

**Cistella Alpha Renda Fixa**


Perfil de Risc :

**Informe de gestió**

El mes d'abril va tancar amb una rendibilitat del +0,37%, situant la rendibilitat de la cartera a l'any al +0,79%.

S'observa un comportament positiu per als mercats de renda fixa que, gràcies al missatge continuista dels Bancs Centrals, han aconseguit parar la caiguda dels preus del deute públic de major qualitat creditícia (Investment Grade).

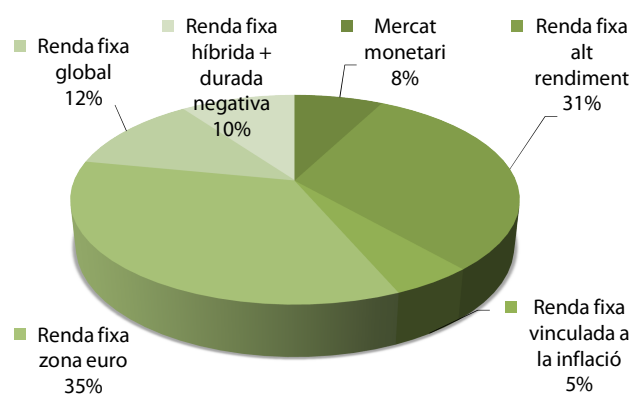
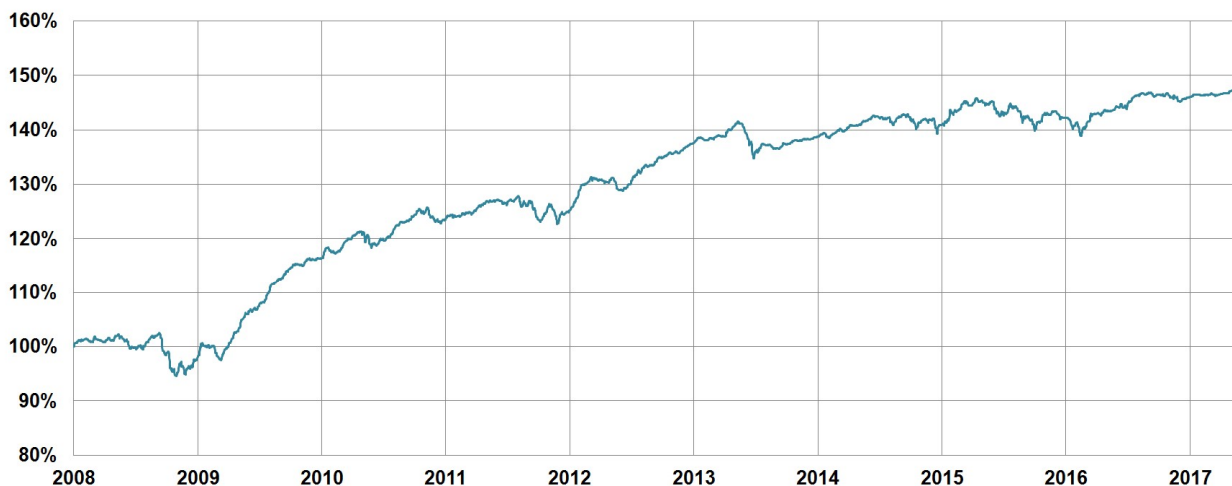
La rendibilitat exigida al Bo d'Alemanya a 10 anys es va situar al 0,317%, mentre que el Bo d'EEUU va descendir a nivells del 2,17%.



En general, el descens del risc polític a la zona euro i l'augment dels beneficis empresarials fa que els diferencials dels tipus d'interès es redueixin lleugerament, tant per al deute corporatiu com per al deute de països emergents i de grau especulatiu (High Yield). La duració de la cartera es redueix a 2,5 anys. Al llarg del mes no s'ha realitzat cap canvi a la cartera.

**Principals posicions de la cistella i gràfic per estratègia d'inversió**

Nom del fons d'inversió	Ponderació a la cistella
ARCANO European Income Fund	3,50%
Muzinich Short Duration High Yield Fund EUR	9,50%
LFP Rendement Global 2020	11,00%
Invesco Euro Corporate Bond	4,00%
Edmond de Rothschild Millesima 2021 - ©	4,00%
Carmignac Sécurité	10,50%
LFP Protectaux	6,90%
Groupama Fund Alpha Fixed Income	6,00%
AXA WF Global Inflation Bonds Capitalisation	5,00%
BGF Euro Short Duration Bond Fund	10,00%
PIMCO Emerging Markets 2018 Fund Instit.	3,00%


**Evolució històrica del valor liquidatiu (10,704237 a 30-04-2017)**


	Any 2009	Any 2010	Any 2011	Any 2012	Any 2013	Any 2014	Any 2015	Any 2016	Any 2017
Rendibilitat:	18,86%	6,34%	1,01%	9,53%	0,79%	1,65%	0,86%	2,65%	0,79%
Volatilitat / Risc:	2,26%	2,19%	2,09%	1,45%	1,70%	1,68%	2,19%	1,69%	1,17%

**Rendibilitats mensuals**

	Gener	Febr.	Març	Abril	Maig	Juny	Juliol	Agost	Set.	Oct.	Nov.	Des.	Any
2017	+0,24%	+0,13%	+0,06%	+0,37%									<b>+0,79%</b>
2016	-0,64%	-0,42%	+1,60%	+0,34%	+0,55%	+0,32%	+1,09%	+0,34%	-0,21%	-0,16%	-0,64%	+0,47%	<b>+2,65%</b>
2015	+1,39%	+1,23%	+0,02%	+0,18%	+0,05%	-1,68%	+1,01%	-1,21%	-1,51%	+1,83%	+0,47%	-0,85%	<b>+0,86%</b>
2014	-0,13%	+1,05%	+0,33%	+0,33%	+0,73%	+0,17%	-0,12%	+0,23%	-0,22%	-0,20%	+0,05%	-0,55%	<b>+1,65%</b>
2013	+0,30%	+0,32%	+0,22%	+1,49%	-1,10%	-2,41%	+0,81%	-0,40%	+0,54%	+0,52%	+0,27%	+0,24%	<b>+0,79%</b>