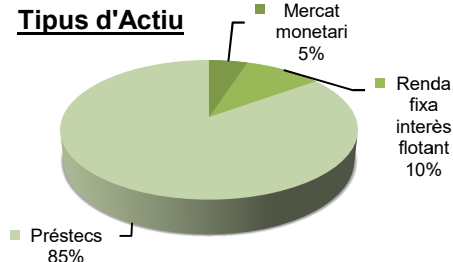
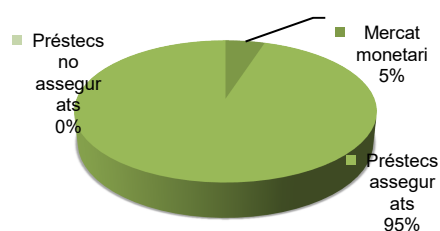
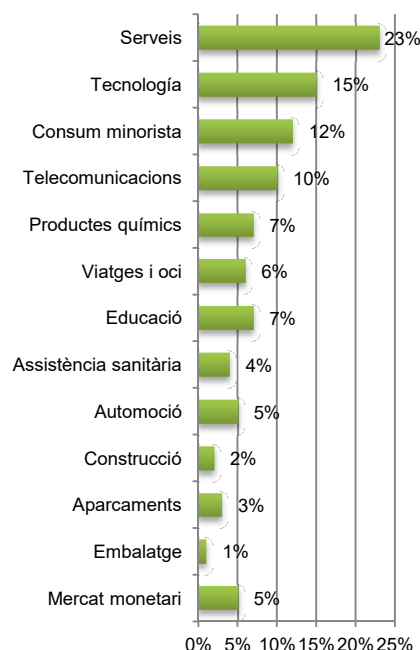
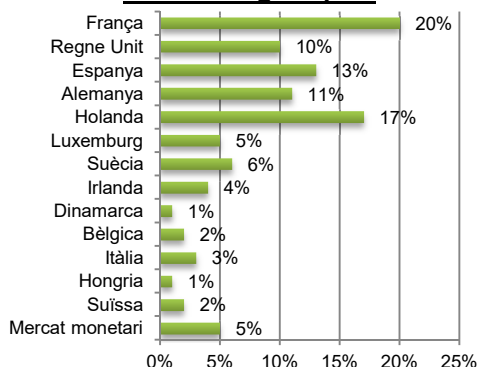
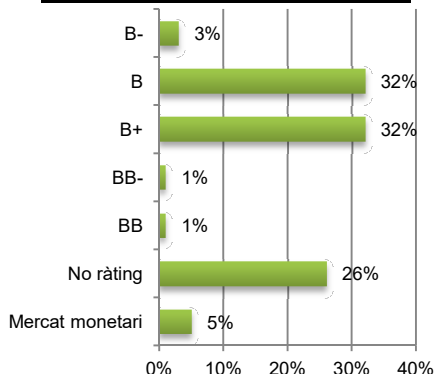
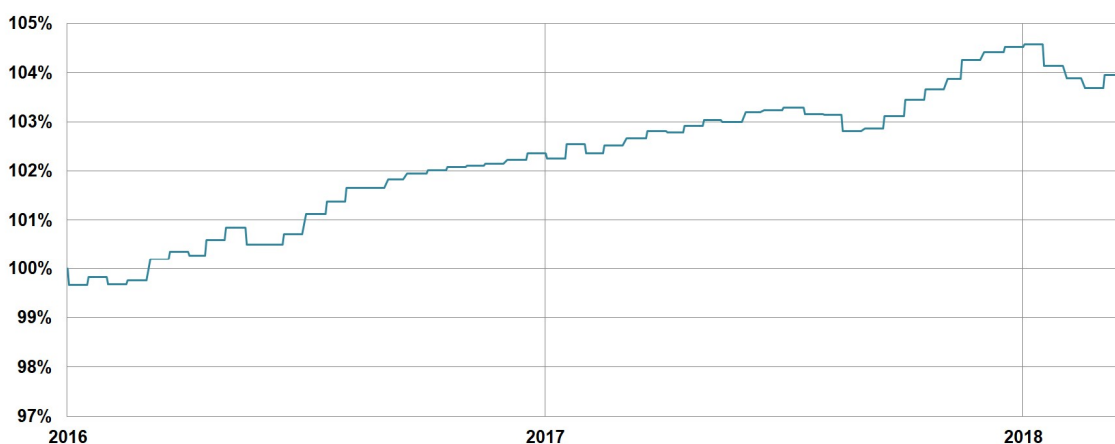


**Cistella Crèdit Renda Flotant**
**Perfil de Risc :** ★★☆☆

**Filosofia d'inversió**

Modalitat d'inversió integrada al Pla d'Estalvi Multiversió, assegurança d'estalvi on el subscriptor assumeix el risc de la inversió, i que permet participar, a través del fons *European Senior Secured Loan Fund*, en una cistella diversificada de préstecs sèniors sindicats de mitjanes o grans companyies europees (no PYMES), líquids, cotitzats i garantits amb col·laterals de primer rang, així com bons de renda fixa de tipus d'interès flotants (FRN's).

L'objectiu de la cistella és la obtenció d'una rendibilitat positiva a mig i llarg termini, preservant el capital i amb un elevat grau de descorrelació respecte la evolució dels mercats financers. Aquesta modalitat d'inversió està dissenyada per restar immune a pujades de tipus d'interès, alhora que manté un nivell de volatilitat significativament baix i controlat, implementant una estratègia defensiva a través d'actius de renda fixa. Aquest objectiu de rendibilitat positiva no està garantit.


**Tipus d'Actiu**

**Assegurat vs no assegurat**

**Sector Econòmic**

**Àrees Geogràfiques**

**Ràting Qualificació Creditícia**

**Evolució històrica del valor liquidatiu (104,30 a 31-01-2019)**


|                     | Any 2016 | Any 2017 | Any 2018 | Any 2019 |
|---------------------|----------|----------|----------|----------|
| Rendibilitat:       | 2,40%    | 3,10%    | 1,60%    | 0,34%    |
| Volatilitat / Risc: | 1,01%    | 1,02%    | 0,95%    | 1,02%    |

Inversions Socialment Responsables (ISR)  
Adherits als principis de l'ONU

**Rendibilitats mensuals**
(Evolució de les rendibilitats corresponents als fons *European Senior Secured Loan Fund*, fons en el que invertirà la Cistella Crèdit RF, a partir de gener de 2019)

|      | Gener  | Febr. | Març  | Abril | Maig  | Juny  | Juliol | Agost | Set.  | Oct.  | Nov.  | Des.  | Any           |
|------|--------|-------|-------|-------|-------|-------|--------|-------|-------|-------|-------|-------|---------------|
| 2019 | +0,34% |       |       |       |       |       |        |       |       |       |       |       | <b>+0,34%</b> |
| 2018 | +0,3%  | +0,1% | +0,1% | +0,3% | +0,0% | -0,3% | +0,3%  | +0,6% | +0,6% | +0,3% | -0,3% | -0,4% | <b>+1,60%</b> |
| 2017 | +0,6%  | +0,3% | +0,0% | +0,2% | +0,7% | +0,3% | +0,3%  | +0,2% | +0,1% | +0,2% | +0,2% | +0,0% | <b>+3,10%</b> |
| 2016 | ---    | ---   | ---   | +0,3% | +0,5% | -0,2% | +0,9%  | +0,5% | +0,2% | +0,4% | -0,1% | +0,0% | <b>+2,40%</b> |