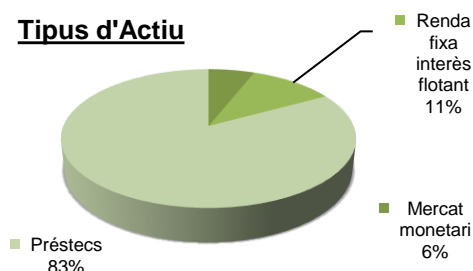
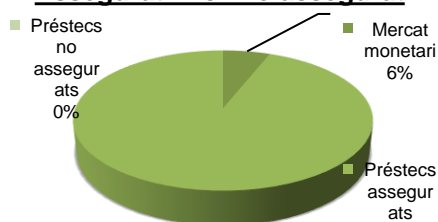
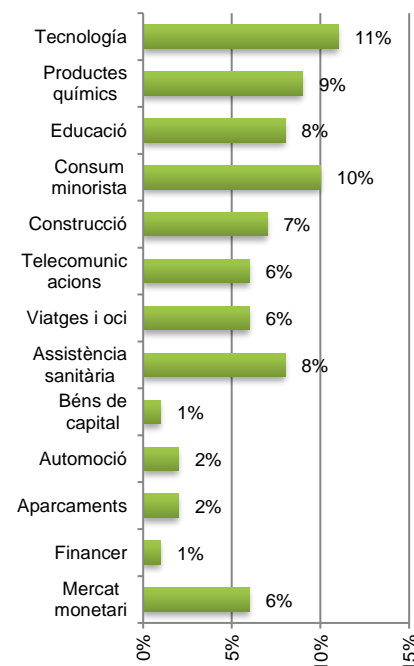
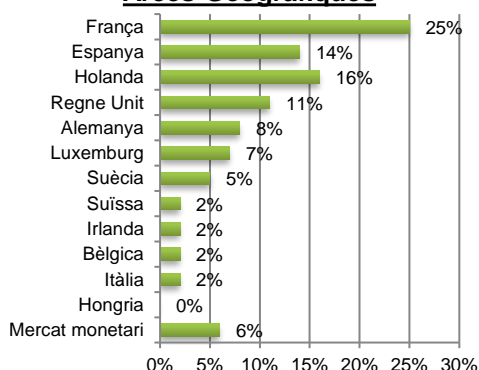
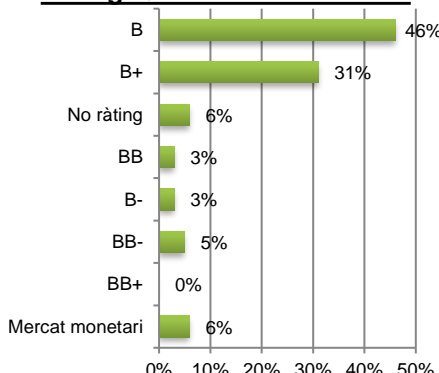
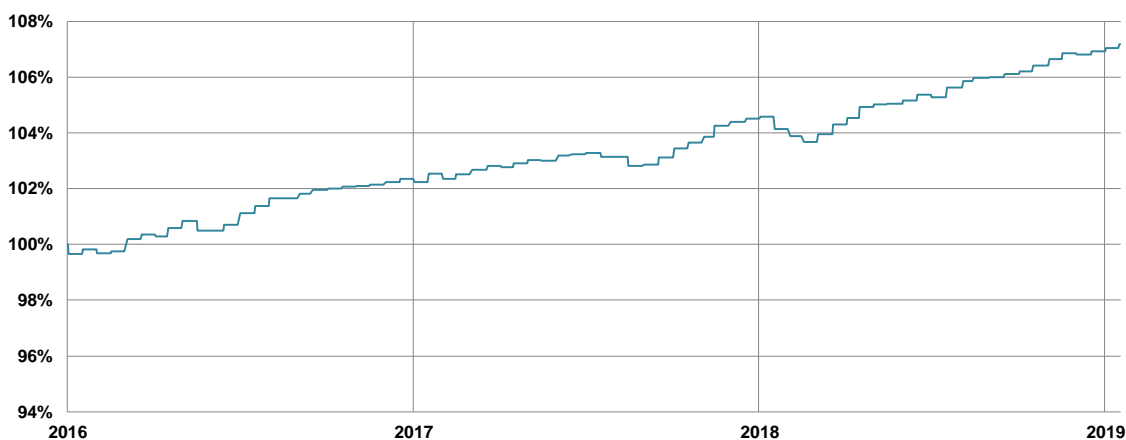


**Cistella Crèdit Renda Flotant**
**Perfil de Risc :** ★★☆☆

**Filosofia d'inversió**

Modalitat d'inversió integrada al Pla d'Estalvi Multiversió, assegurança d'estalvi on el subscriptor assumeix el risc de la inversió, i que permet participar, a través del fons *European Senior Secured Loan Fund*, en una cistella diversificada de préstecs sèniors sindicats de mitjanes o grans companyies europees (no PYMES), líquids, cotitzats i garantits amb col·laterals de primer rang, així com bons de renda fixa de tipus d'interès flotants (FRN's).

L'objectiu de la cistella és la obtenció d'una rendibilitat positiva a mig i llarg termini, preservant el capital i amb un elevat grau de descorrelació respecte a l'evolució dels mercats financers. Aquesta modalitat d'inversió està dissenyada per restar immune a pujades de tipus d'interès, alhora que manté un nivell de volatilitat significativament baix i controlat, implementant una estratègia defensiva a través d'actius de renda fixa. Aquest objectiu de rendibilitat positiva no està garantit.


**Tipus d'Actiu**

**Assegurat vs no assegurat**

**Sector Econòmic**

**Àrees Geogràfiques**

**Ràting Qualificació Creditícia**

**Evolució històrica del valor liquidatiu (107,19 a 30-11-2019)**


	Any 2016	Any 2017	Any 2018	Any 2019
Rendibilitat:	2,40%	3,10%	1,60%	3,12%
Volatilitat / Risc:	1,01%	1,02%	0,95%	0,62%

Inversions Socialment Responsables (ISR)  
Adherits als principis de l'ONU

**Rendibilitats mensuals** (Evolució de les rendibilitats corresponents al fons *European Senior Secured Loan Fund*, fons en el que invertirà la Cistella Crèdit RF, a partir de gener de 2019)

	Gener	Febr.	Març	Abril	Maig	Juny	Juliol	Agost	Set.	Oct.	Nov.	Des.	Any
2019	+0,34%	+0,6%	+0,11%	+0,3%	+0,24%	+0,35%	+0,12%	+0,27%	+0,42%	+0,07%	+0,23%		<b>+3,12%</b>
2018	+0,3%	+0,1%	+0,1%	+0,3%	+0,0%	-0,3%	+0,3%	+0,6%	+0,6%	+0,3%	-0,3%	-0,4%	<b>+1,60%</b>
2017	+0,6%	+0,3%	+0,0%	+0,2%	+0,7%	+0,3%	+0,3%	+0,2%	+0,1%	+0,2%	+0,2%	+0,0%	<b>+3,10%</b>
2016	---	---	---	+0,3%	+0,5%	-0,2%	+0,9%	+0,5%	+0,2%	+0,4%	-0,1%	+0,0%	<b>+2,40%</b>