

Cistella Crèdit Renda Flotant

Indicador resumit del risc global:
1 2 3 4 5 6 7
Risc més baix Risc més alt

Indicador de risc de mercat:
☆☆☆☆

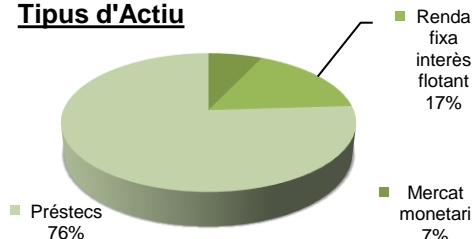
Filosofia d'inversió

Modalitat d'inversió integrada al Pla d'Estalvi Multiversió, assegurança d'estalvi on el subscriptor assumeix el risc de la inversió, i que permet participar, a través del fons *European Senior Secured Loan Fund*, en una cistella diversificada de préstecs sèniors sindicats de mitjanes o grans companyies europees (no PYMES), líquids, cotitzats i garantits amb col·laterals de primer rang, així com bons de renda fixa de tipus d'interès flotants (FRN's).

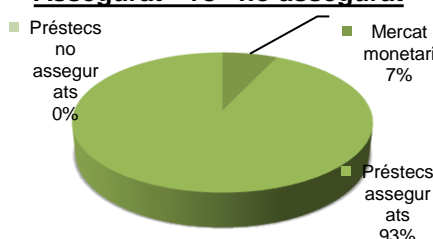
L'objectiu de la cistella és la obtenció d'una rendibilitat positiva a mig i llarg termini, preservant el capital i amb un elevat grau de descorrelació respecte a l'evolució dels mercats financers. Aquesta modalitat d'inversió està dissenyada per restar immune a pujades de tipus d'interès, alhora que manté un nivell de volatilitat significativament baix i controlat, implementant una estratègia defensiva a través d'actius de renda fixa. Aquest objectiu de rendibilitat positiva no està garantit.



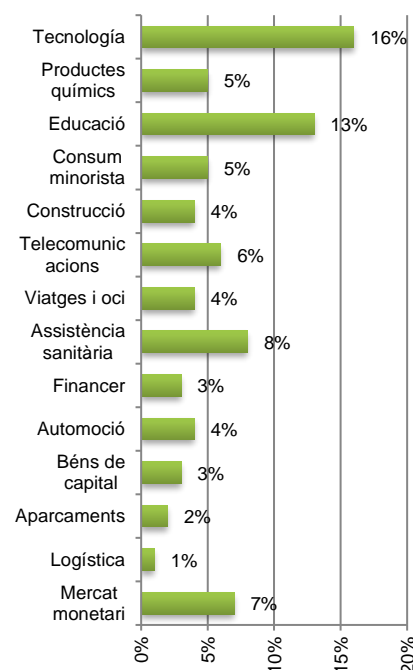
Tipus d'Actiu



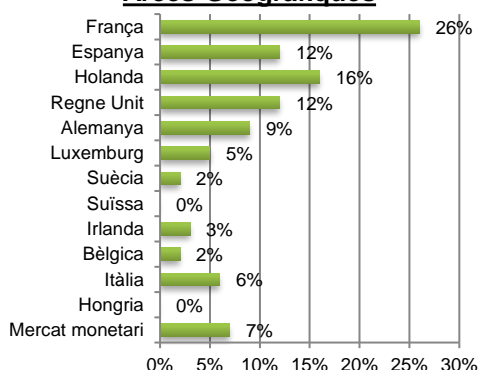
Assegurat vs no assegurat



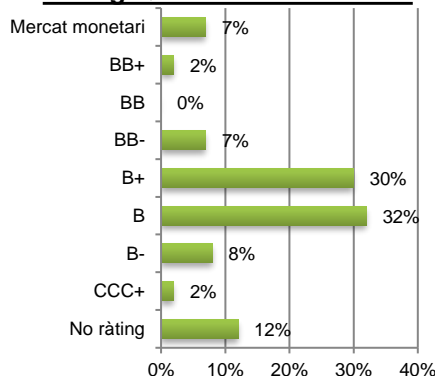
Sector Econòmic



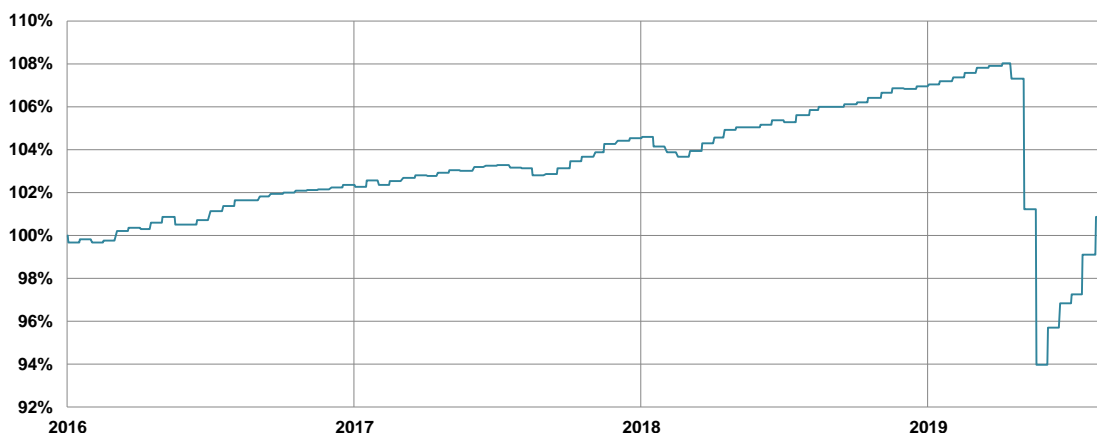
Àrees Geogràfiques



Ràting Qualificació Creditícia



Evolució històrica del valor liquidatiu (101,41 a 30-06-2020)



	Any 2016	Any 2017	Any 2018	Any 2019	Any 2020
Rendibilitat:	2,40%	3,10%	1,60%	3,49%	-5,74%
Volatilitat / Risc:	1,01%	1,02%	0,95%	0,66%	9,94%

Inversions Socialment Responsables (ISR)
Adherits als principis de l'ONU



Rendibilitats mensuals

(Evolució de les rendibilitats corresponents al fons *European Senior Secured Loan Fund*, fons en el que inverteix la Cistella Crèdit RF, a partir de gener de 2019)

	Gener	Febr.	Març	Abril	Maig	Juny	Juliol	Agost	Set.	Oct.	Nov.	Des.	Any
2020	+0,30%	-0,55%	-12,44%	+3,05%	+2,34%	+2,33%							-5,74%
2019	+0,34%	+0,6%	+0,11%	+0,3%	+0,24%	+0,35%	+0,12%	+0,27%	+0,42%	+0,07%	+0,23%	+0,36%	+3,49%
2018	+0,3%	+0,1%	+0,1%	+0,3%	+0,0%	-0,3%	+0,3%	+0,6%	+0,6%	+0,3%	-0,3%	-0,4%	+1,60%
2017	+0,6%	+0,3%	+0,0%	+0,2%	+0,7%	+0,3%	+0,3%	+0,2%	+0,1%	+0,2%	+0,2%	+0,0%	+3,10%