

Informació a: 30/06/2020



## Vocació Inversora

L'Enginyers Inversió Sostenible té com a objectiu invertir en actius que donin compliment als objectius de Desenvolupament Sostenible de l'Organització de les Nacions Unides (UN PRI) de lluita contra el canvi climàtic, fi de la pobresa i la fam, aigua neta i la resta de necessitats humanes (salut, educació, igualtat de gènere, ...) entre d'altres.

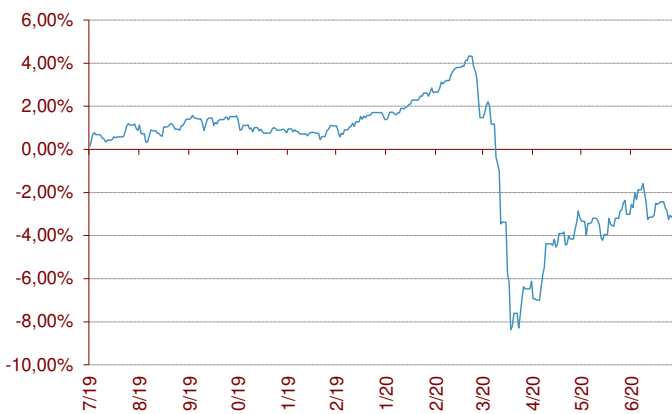
El pla s'enquadra dins la categoria de Renda Fixa Mixta amb l'objectiu de mantenir com a màxim fins a un 30% del total del patrimoni invertit en actius de renda variable global. La resta de la cartera s'inverteix en actius de renda fixa denominats en euros o en divisa no Euro, públics i/o corporatius, i en actius monetaris destinats a dotar de liquiditat al pla. També pot invertir en actius d'altres classes tals com inversió immobiliària, matèries primeres, gestió alternativa, capital risc i altres.

## Indicador de risc i alertes de liquiditat

Menor rendiment potencial			Major rendiment potencial			
Menor risc			Major risc			
1	2	3	4	5	6	7

- El cobrament de la prestació o l'exercici del dret de rescab només és possible en cas d'esdeveniment d'alguna de les contingències o supòsits excepcionals de liquiditat que regula la normativa de plans i fons de pensions.
- El valor dels drets de mobilització, de les prestacions i dels supòsits excepcionals de liquiditat depèn del valor de mercat dels actius del fons de pensions i pot provocar pèrdues rellevants.

## Evolució en els darrers 12 mesos



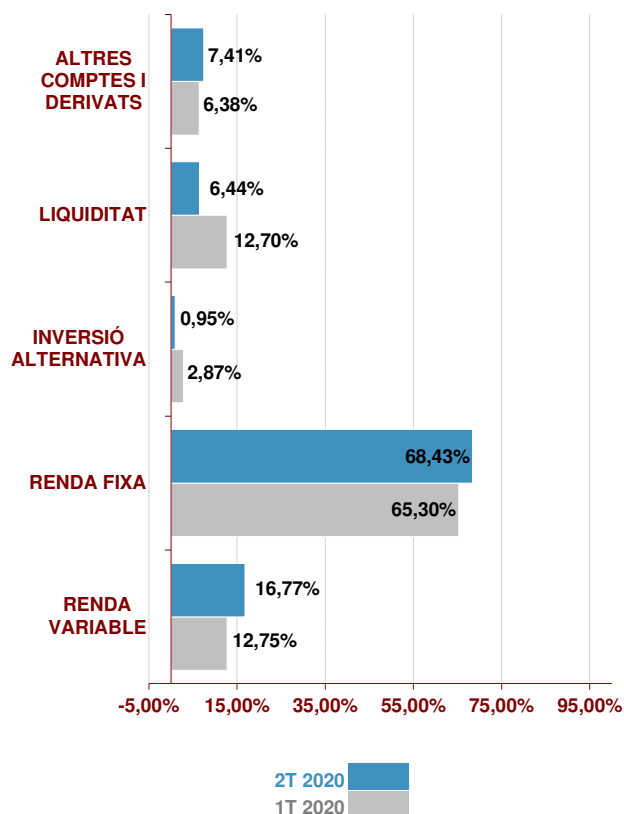
## Comportament del Pla

	Rendibilitat	Volatilitat
2T 2020	3,52%	
2020	-4,14%	4,45%
12 mesos	-2,81%	5,28%
2019	8,79%	1,98%
2018	-1,91%	1,69%
2017	5,72%	1,27%

	Rendibilitat Anualitzada
3 Anys #	4,10%
5 Anys #	3,35%
10 Anys #	3,48%
15 Anys #	3,12%
D'inici a 30.06.20	3,07%

# Rendibilitats calculades fins a final de 2019

### Estructura de la cartera



### Majors posicions de la cartera

Posició	%	País	Sector
PA LYXOR GLOBAL GENDER EQUALITY ET	14,91%	FI RV	Global Igualtat Gènere
PA THREADNEEDLE-EURP SOC BD-IE	14,12%	FI RF	Bons Socials Europa
PA AXA WORLD-PLANET BD-F	10,41%	FI RF	Canvi Climàtic
PA SYMBIOTICS EMER IMP BD-A/C	9,31%	FI	Microcrèdits Emergents
PA LO FUNDS-GL CLIM BD-SH EURMA	8,59%	FI RF	Canvi Climàtic
PA DPAM L- BONDS EMK SUST-W EUR	5,94%	FI RF	Sostenible Emergents


### Posició Inversora a 30/06/2020

RENDA FIXA	SI	NO
A CURT TERMINI	<input checked="" type="checkbox"/>	<input type="checkbox"/>
A LLARG TERMINI	<input checked="" type="checkbox"/>	<input type="checkbox"/>
DEUTE PÚBLIC	<input checked="" type="checkbox"/>	<input type="checkbox"/>
DEUTE PRIVAT	<input checked="" type="checkbox"/>	<input type="checkbox"/>
RENDA VARIABLE	SI	NO
EUROPA	<input checked="" type="checkbox"/>	<input type="checkbox"/>
ESTATS UNITS	<input checked="" type="checkbox"/>	<input type="checkbox"/>
PAÏSOS EMERGENTS	<input checked="" type="checkbox"/>	<input type="checkbox"/>
ÀSIA DESENVOLUPADA	<input checked="" type="checkbox"/>	<input type="checkbox"/>

### Característiques del Fons

<b>Fons de Pensions dels Enginyers Industrials de Catalunya 6, F.P.</b>	
Núm Registre DGS del Fons	F-0967
Núm Registre DGS del Pla	N-3096
Compte de Posició del Pla	3.124.647,53 €
Data de constitució	11-10-2002
Entitat Gestora	La Mútua dels Enginyers (G0105)
Entitat Dipositària	Santander Securities Services, S.A. (D0196)
Entitat Auditora	Deloitte, S.L.
Comissió de Gestió *	0,75%
Altres Despeses de Gestió *	0,34%
Comissió de Dipòsit *	0,09%
Altres Despeses cobrades pel Dipositari *	0,00%
Despeses d'Auditoria *	0,21%
Nombre de Partícips	120
Nombre de Beneficiaris	24

### Informació Addicional

<b>Promotors del Fons:</b>	La Mútua dels Enginyers
<b>Sistema segons subjectes constituents:</b>	Individual
<b>Entitat Assessora d'Inversions:</b>	
<b>Categoria del Fons:</b>	Renda Fixa Mixta

\* Dades aplicades sobre el compte de posició del pla minorat, si escau, per l'import de les provisions en poder d'asseguradors.

# ENGINYERS INVERSIÓ SOSTENIBLE, PLA DE PENSIONS

Informació a: 30/06/2020



## Relació detallada de les inversions

Nom	Codi ISIN	Valor de realització	% respecte actiu total
PA BLUEORCHARD MICROFIN DEBT-EU	LU0164081316	153.738,08 €	4,91%
PA DPAM L- BONDS EMK SUTAINAB-W	LU0966596875	185.526,60 €	5,93%
PA SYMBIOT 2-EM IMP BD FD-CCUSD	LU1960396510	290.905,91 €	9,29%
PA LO FUNDS-GL CLIM BD-SH EURMA	LU1532731384	268.388,90 €	8,57%
PA AXA WORLD-PLANET BD-F	LU1280196186	325.403,98 €	10,39%
PA THREADNEEDLE-EURP SOC BD-IE	LU1589836722	441.080,41 €	14,09%
BO CGNPC INTERNATIONAL LTD 1,625% 12/24	XS1725553066	104.693,30 €	3,34%
BO EDF 3,625% 13/10/2025	USF2893TAS53	50.436,43 €	1,61%
BO IBERDROLA 2,625% PERP (GREEN BOND)	XS1797138960	103.880,60 €	3,32%
BO TENNET HOLDING 2,995% PERP (GREEN BD)	XS1591694481	103.801,58 €	3,32%
BO ELECTRICITE DE FRANCE 5,375% PPTUO	FR0011401751	110.415,61 €	3,53%
HANNON ARMSTRONG SUSTAINABLE INFRASTRUCT	US41068X1000	118.180,93 €	3,78%
PA Columbus LIFE SCIENCE Fund II, F.C.R	ES0119464008	29.584,45 €	0,95%
AC BPOST SA	BE0974268972	12.000,00 €	0,38%
AC UNILEVER	NL0000388619	16.065,00 €	0,51%
AC HOLALUZ-CLIDOM SA	ES0105456026	18.292,40 €	0,58%
AC IBERDROLA 08/10/07 1 X 4	ES0144580Y14	18.576,00 €	0,59%
PA PICTET-WATER-P EUR	LU0104884860	36.557,28 €	1,17%
PA LYXOR GLOBAL GENDER EQUALITY ETF EUR	LU1691909508	466.022,40 €	14,89%
AC COGNA EDUCACAO SA	US50106A4022	10.501,88 €	0,34%
AC BRIGHT HORIZONS FAMILY SOLUTIONS	US1091941005	28.572,60 €	0,91%
AC XYLEM INC	US98419M1009	33.646,01 €	1,07%
135- CC EUR SANTANDER	//////////	140.716,29 €	4,50%
146- CC USD SANTANDER	//////////	4.166,02 €	0,13%
292- CC GBP SANTANDER	//////////	306,53 €	0,01%
309- CM EUR ALTURA	//////////	20.599,55 €	0,66%
312- GG EUR ALTURA	//////////	10.841,60 €	0,35%
315- CM USD ALTURA	//////////	12.892,31 €	0,41%
321- GG USD ALTURA	//////////	11.787,82 €	0,38%
		3.127.580,47 €	99,91%
DERIVATS VENUTS			
EURO STOXX 50 Sep20		96.690,00 €	
S&P500 EMINI FUT Sep20		137.560,79 €	