

DOCUMENTO DE DATOS FUNDAMENTALES

Este documento le proporciona información fundamental que debe conocer sobre este producto. No se trata de material comercial. Es una información exigida por ley para ayudarle a comprender la naturaleza, los riesgos, los costes y beneficios y pérdidas potenciales de este producto y para ayudarle a compararlo con otros productos.

Plan de Ahorro Multiversión - Autocancelable FAMAG III

Información general

Producto:	Plan de Ahorro Multiversión
Modalidad de inversión:	Autocancelable FAMAG III
Entidad Aseguradora:	Mutualitat de Previsió Social del Col·legi Oficial dels Enginyers Industrials de Catalunya a prima fixa
Regulador:	Dirección General de Seguros y Fondos de Pensiones
Dirección web:	www.mutua-enginyers.com
Para más información:	93.295.43.00 / 662.991.085
Fecha del documento:	05/04/2018

El cliente está a punto de adquirir un producto que no es simple y puede ser difícil de comprender.

¿Qué es este producto?

Tipo de Producto:

Autocancelable: los autocancelables son productos de inversión que buscan obtener rentabilidades fijas periódicamente. El Autocancelable FAMAG III (Facebook, Amazon, Microsoft, Apple i Google), busca cancelar y devolver el capital invertido antes del vencimiento en un escenario de mercados positivo. El producto incorpora una barrera de protección que protege el capital a vencimiento hasta un 45% de caída del subyacente (acciones de Facebook, Amazon, Microsoft, Apple y Google). El autocancelable está incorporado dentro de un plan de ahorro conformado como un seguro de vida entera del tipo unit linked, en el que el suscriptor asume el riesgo de la inversión. Las primas pagadas en un seguro de vida de tipo unit linked se destinan, a elección del suscriptor, a invertir en una serie de opciones que incluyen activos financieros disponibles en el plan de ahorro.

Público Objetivo:

Este producto no es adecuado para clientes que no estén dispuestos a asumir ninguna pérdida en ninguna circunstancia o que puedan necesitar la inversión con anterioridad al vencimiento.

Objetivos de Inversión:

Proporcionar al cliente un derecho en base a unas condiciones predefinidas. Esta modalidad ofrece al cliente la obtención del pago un cupón independientemente del comportamiento de los subyacentes a lo largo de la vida del producto. La modalidad tiene una duración determinada y será reembolsado anticipadamente o en la fecha de vencimiento. Si en alguna observación mensual una vez transcurrido un año, la acción de Facebook, Amazon, Microsoft, Apple y Google simultáneamente están por encima del 90% de su valor inicial, el producto se cancela devolviendo el capital inicial más el cupón mensual multiplicado por los meses transcurridos desde la fecha de inicio. Si en dicha observación mensual alguna de las acciones está por encima del 90% de su valor inicial, el producto continúa hasta la próxima fecha de observación intermedia, o en su caso hasta su vencimiento. En el vencimiento, si ninguna de las cinco acciones ha bajado más de un 45% desde la fecha de inicio, el producto devuelve el capital inicial más los cupones mensuales acumulados. Si alguna de las acciones ha bajado más de un 45% desde la fecha de inicio, el producto devuelve el capital reducido en el mismo porcentaje de caída del precio de la acción que más lo ha hecho, y se pagan todos los cupones mensuales.

Este producto no garantiza la inversión inicial. El inversor recupera su capital si ninguna de las siguientes acciones (Facebook, Amazon, Microsoft, Apple y Google), no han bajado más de un 45% en la fecha de vencimiento.

El Plan de Ahorro Multiversión no prevé una fecha de vencimiento específica, no obstante la modalidad de inversión prevista en este documento tiene como fecha de vencimiento el 16/10/2020.

Prestaciones de seguro y costes

Plan de ahorro conformado como un seguro del tipo unit linked

Mediante esta prestación, La Mútua garantiza:

1. En caso de muerte del asegurado, el pago de un capital equivalente a la suma de los dos siguientes conceptos de cada contrato:
a) El valor de la provisión matemática (en adelante, saldo acumulado) en el momento de la solicitud de prestación por parte del/de los beneficiario/s.

b) Un capital adicional equivalente al 1,50 % de la suma del saldo acumulado al final del mes anterior.

Este capital será de un máximo de 12.000 euros cuando el asegurado sea menor de 55 años en el momento de la revisión y de 600 euros cuando sea mayor de dicha edad.

Durante el primer año de vigencia de la cobertura, el fallecimiento por causa de suicidio del asegurado dará lugar a una indemnización por fallecimiento igual al saldo acumulado. Tras el primer año, el beneficiario tendrá derecho al capital en caso de muerte que corresponda. Se entenderá por suicidio la muerte causada consciente y voluntariamente por el propio asegurado.

2. En caso de supervivencia:

El pago/rescate del valor de la provisión matemática (saldo acumulado), en cualquier momento en que lo solicite el suscriptor. El tratamiento fiscal del rescate será el que corresponda según el carácter o no de provisión social complementaria dado por el suscriptor a la tributación de sus aportaciones/cuotas, según informe a La Mútua, de acuerdo con la legislación sobre planes y fondos de pensiones y la norma tributaria vigente en cada momento.

El valor de las prestaciones mencionadas anteriormente se encuentra en la sección ¿Qué riesgos corro y qué podría obtener a cambio?

¿Qué riesgos corro y qué podría obtener a cambio?

Indicador de riesgo



El indicador de riesgos se refiere a la modalidad de inversión propuesta (Autocancelable FAMAG III) y presupone que usted mantendrá el producto hasta el 16/10/2020 (fecha de vencimiento). El riesgo real puede variar considerablemente en caso de salida anticipada, por lo que es posible que recupere menos dinero.

El indicador resumido de riesgo es una guía del nivel de riesgo de este producto en comparación con otros productos. Muestra las probabilidades de que el producto pierda dinero debido a la evolución de los mercados o porque no podamos pagarle.

El indicador resumido de riesgo se asigna en función de la combinación de la evaluación del riesgo de crédito mediante agencias externas de calificación crediticia y la evaluación del riesgo de mercado mediante el cálculo de la volatilidad anualizada correspondiente a lo largo del período de mantenimiento recomendado.

Hemos clasificado este producto en la clase de riesgo [5] en una escala de 7, en la que 5 significa «un riesgo medio alto».

Esta modalidad puede implicar la pérdida total o parcial del importe principal invertido derivada de los riesgos detallados en el presente documento.

Escenarios de rentabilidad

Inversión (10.000 €)			
Escenarios		Año 1	16/10/2020*
Favorable	Lo que puede recibir una vez deducidos los costes	10.541 €	11.287 €
	Qué cantidad adicional podría recibir en caso de fallecimiento	158 €	169 €
	Rendimiento medio cada año	5,41%	4,88%
Moderado	Lo que puede recibir una vez deducidos los costes	10.407 €	10.592 €
	Qué cantidad adicional podría recibir en caso de fallecimiento	156 €	159 €
	Rendimiento medio cada año	4,07%	2,29%
Desfavorable	Lo que puede recibir una vez deducidos los costes	8.042 €	6.000 €
	Qué cantidad adicional podría recibir en caso de fallecimiento	121 €	90 €
	Rendimiento medio cada año	-19,58%	-18,22%
Tensión	Lo que puede recibir una vez deducidos los costes	6.191 €	3.259 €
	Qué cantidad adicional podría recibir en caso de fallecimiento	93 €	49 €
	Rendimiento medio cada año	-38,09%	-35,69%

* Período de mantenimiento recomendado

Los datos están basados en parte en datos pasados, y por lo tanto estas cifras pueden variar en el futuro.

¿Qué pasa si La Mútua dels Enginyers no puede pagar?

La Mutuallitat de Previsió Social del Col·legi Oficial dels Enginyers Industrials de Catalunya a prima fixa está sometida y cumple con todos los requerimientos de solvencia establecidos en la normativa sobre Ordenación, Solvencia, y Supervisión de Entidades Aseguradoras bajo control de la Dirección General de Seguros y Fondos de Pensiones, si pese a ello y con carácter excepcional fuera objeto de un procedimiento de liquidación o concurso de acreedores el Consorcio de Compensación de Seguros (CCS), es quien asume las funciones de liquidación de la compañía, al tener encomendada la protección a los acreedores por contrato de seguro (asegurados, beneficiarios y terceros perjudicados). Además, a través del CCS se articula una medida de protección especial a dichos acreedores, ofreciendo la adquisición por cesión de sus créditos, el importe que les correspondería en proporción al previsible haber líquido resultante (denominada "compra de créditos") y que viene establecida en el artículo 186.1 de la Ley 20/2015 de 14 de julio, de Ordenación, Supervisión y Solvencia de las Entidades Aseguradoras y Reaseguradoras.

¿Cuáles son los costes?

Costes a lo largo del tiempo

La siguiente tabla representa el impacto de los costes sobre su inversión. Los costes totales incluyen los costes recurrentes y los costes únicos de la modalidad de inversión (incluidos los de los activos subyacentes), en términos monetarios y en porcentaje.

Inversión (10.000 €)		
Plazo de la inversión	Con salida después de 1 año	*Con salida después de la fecha de vencimiento
Costes Totales	413 €	363 €
Reducción de rentabilidad anual	4,44%	1,50%

* Período de mantenimiento recomendado

El cuadro anterior representa los costes para distintos horizontes temporales, suponiendo un escenario de rentabilidad moderado y una inversión de 10.000€. Los datos están basados en parte en datos pasados, y por lo tanto estas cifras pueden variar en el futuro.

Composición de los costes (incluye los costes de los activos subyacentes)

Costes únicos	Costes de entrada	1,50%	Costes de entrada antes de adquirir el producto. Es lo máximo que se le podría cobrar.
	Costes de salida	0,00%	Costes de salida en caso de rescindir su contrato antes de vencimiento.
Costes recurrentes	Costes de transacción (anuales)	0,00%	Costes anuales producto. Los costes recurrentes incluyen los gastos de mantenimiento, gestión, depositaría, custodia, auditoría, regulatorios, operaciones y de transacción, entre otros.
	Otros costes recurrentes (anuales)	0,00%	
Costes accesorios	Comisiones de rentabilidad	0,00%	Comisión sobre la rentabilidad de su producto.

Esta tabla muestra el impacto de los costes por año

¿Cuánto tiempo debo mantener la inversión y puedo retirar dinero de manera anticipada?**Período de mantenimiento recomendado: 16/10/2020 (fecha de vencimiento)**

El Plan de Ahorro Multiversión no prevé una fecha de vencimiento específica, no obstante la modalidad de inversión prevista en este documento recomienda mantener la inversión hasta el 16/10/2020 (fecha de vencimiento). Esta modalidad de inversión puede tener poca o ninguna liquidez y en consecuencia, es posible que el inversor no pueda recuperar el principal de su inversión en cualquier momento. Se mostrará como precio del producto, de forma orientativa el que facilite el emisor correspondiente en cada momento, sin que ello implique necesariamente que el producto pueda venderse o reembolsarse a ese precio.

¿Cómo puedo reclamar?

La Mútua pone a disposición de los suscriptores, asegurados, beneficiarios o sus derechohabientes, para formular las quejas y reclamaciones:

En primera instancia: Servicio de Atención al Mutualista
Dirección postal: Vía Laietana, 39 – 2n 08003 Barcelona
Teléfono: 900 898 990 / 932 954 300
Correo electrónico: sam@mutua-enginyers.com

En segunda instancia: Defensor del Mutualista (Sr. Joan María Vallvé Ribera)
Dirección postal: Vía Laietana, 39 – 2n 08003 Barcelona
Teléfono: 935 522 751
Correo electrónico: defensor@mutua-enginyers.com

Otros datos de interés

En la página web www.mutua-ingenieros.com tiene a su disposición información adicional, incluido este documento de datos fundamentales con sus futuras actualizaciones, los informes periódicos, así como el Reglamento del Plan de Ahorro Multiversión.

En cumplimiento de las obligaciones de información precontractual sobre productos de inversión basados en seguros que establece el Reglamento UE 2017/653 DECLARO haber recibido previamente a la contratación del seguro de vida la presente información.

Nombre y apellidos:.....DNI:.....
Fdo.:

ANEXO: AUTOCANCELABLE FAMAG III (Facebook, Amazon, Microsoft, Apple y Google)

Los autocancelables son productos de inversión que buscan obtener rentabilidades fijas atractivas periódicamente.

El Autocancelable FAMAG III (Facebook, Amazon, Microsoft, Apple i Google), busca cancelar y devolver el capital invertido antes del vencimiento en un escenario de mercados positivo. El producto incorpora una barrera de protección que protege el capital a vencimiento hasta un 45% de caída del subyacente (acciones de Facebook, Amazon, Microsoft, Apple y Google). El cobro del cupón está garantizado.

PERFIL DEL PRODUCTO

Perfil de riesgo: **MEDIO** Garantía de capital: **NO** Potencial revalorización: **MEDIA** Perfil MIFID: **4**

Este producto no es adecuado para clientes que no estén dispuestos a asumir ninguna pérdida en ninguna circunstancia o que puedan necesitar la inversión con anterioridad al vencimiento.

Si el perfil del cliente es diferente al tipo de cliente al que va destinado este tipo de producto, es responsabilidad única del cliente firmante, la contratación del mismo, habiendo sido informado de todos los detalles y riesgos asociados.

CARACTERÍSTICAS DEL PRODUCTO

Importe Mínimo de Suscripción:	1.000 euros.	Emisor:	Emisor con <i>rating</i> mínimo de A- (por S&P) a 31/12/2017.
Fecha máxima de inicio del producto:	24 de mayo de 2018	Garante:	Garante con <i>rating</i> mínimo de A- (por S&P) a 31/12/2017.
Fecha de cierre de las condiciones:	Como máximo el 17/05/2018	Subyacentes:	Acción de Facebook, Amazon, Microsoft, Apple y Google
Fecha de la observación final:	Dos años y medio desde la fecha de la observación inicial	Fecha máxima de suscripción:	Hasta el 16 de mayo de 2018 o antes si se agota la emisión.
Cupón estimado:	0,35416% mensual (4,25% anual). Cupón estimado a 20/03/2018, el cupón final se ajustará como máximo el día 17/05/2018 según las condiciones de mercado.	Fecha de Vencimiento:	Coincidiendo con la fecha de pago de cupón y liquidación
Fecha de observación inicial o de determinación del valor inicial de los subyacentes (strike):	Como máximo el 17/05/2018.	Pago del cupón y liquidación:	Máximo de 10 días desde la fecha de observación en que cancele.
Observaciones intermedias mensuales, a partir del primer año:	Primera observación, al cumplirse la primera anualidad desde la fecha de la observación inicial.	Barrera de protección del capital:	55% barrera europea (Caída máxima de los subyacentes de un 45% en la fecha de vencimiento).
		Barrera de autocancelación mensual, a partir del primer año:	90% barrera europea (caída máxima de los subyacentes de un 10% en la fecha de observación).

Barrera de Suscripción: En el caso que las condiciones de mercado en el momento de cierre de las condiciones del Producto coticen un cupón inferior al 3,50% anual (0,291666% mensual), la presente orden de suscripción quedará sin efecto.

FUNCIONAMIENTO DEL PRODUCTO

FUNCIONAMIENTO: Si en alguna observación mensual a partir del primer año, ninguna de las cinco acciones ha bajado más de un 10% desde la fecha de inicio, el producto se cancela devolviendo el capital inicial más el cupón mensual multiplicado por los meses transcurridos desde la fecha de inicio. Si en dicha observación mensual alguna de las acciones ha bajado más de un 10%, el producto continúa hasta la próxima fecha de observación intermedia, o en su caso hasta su vencimiento. En el vencimiento, si ninguna de las cinco acciones ha bajado más de un 45% desde la fecha de inicio, el producto devuelve el capital inicial más los cupones mensuales acumulados. Si alguna de las acciones ha bajado más de un 45% desde la fecha de inicio, el producto devuelve el capital reducido en el mismo porcentaje de caída del precio de la acción que más lo ha hecho, y se pagan todos los cupones mensuales.

ADVERTENCIAS PARTICULARES:

Capital Garantizado:	Este producto no garantiza la inversión inicial. El inversor recupera su capital si ninguna de las siguientes acciones (Facebook, Amazon, Microsoft, Apple y Google), no han bajado más de un 45% en la fecha de vencimiento.
Potencial Rentabilidad:	Media
El producto no es adecuado para:	Clientes que puedan necesitar la inversión con anterioridad a la fecha de vencimiento o que no estén dispuestos a asumir ninguna pérdida en ninguna circunstancia.

La contratación del producto está sujeta a disponibilidad suficiente del volumen del mismo.

Mejor escenario: Las acciones de Facebook, Amazon, Microsoft, Apple y Google están por encima del 90% de su precio inicial en la fecha de la observación intermedia, o por encima del 55% del precio inicial en la fecha del vencimiento. En este escenario el cliente recupera el 100% del capital invertido más el cupón previsto.
Peor escenario: El producto no autocancela en el momento de la observación intermedia y a vencimiento las acciones de Facebook, Amazon, Microsoft, Apple o de Google han bajado más de un 45%. En este escenario de bajada de alguna de las cinco acciones en más de un 45% a vencimiento, el cliente recibe el capital reducido en el mismo porcentaje de caída del precio de la acción que más lo ha hecho, y se cobran todos los cupones mensuales.

ADVERTENCIAS IMPORTANTES PARA ESTE PRODUCTO:

Cancelación anticipada y liquidez:	La Mútua dels Enginyers no recomienda la cancelación anticipada de este producto. Este producto puede tener poca o ninguna liquidez y en consecuencia, es posible que el inversor no pueda recuperar el principal de su inversión en cualquier momento.
Precio:	Se mostrará como precio del producto, de forma orientativa el que facilite el emisor correspondiente en cada momento, sin que ello implique necesariamente que el producto pueda venderse o reembolsarse a ese precio.
Margen por distribución:	Por la distribución de este producto se cobrará en el momento de la suscripción del mismo el margen por distribución indicado sobre el volumen contratado. A lo largo de la vida del producto no existirá ningún otro tipo de comisión de gestión o suscripción al margen de la comisión de custodia habitual y de reembolso anticipado en aquellos casos que corresponda.
Riesgos:	Al ser un producto emitido por un tercero, existe riesgo de insolvencia del emisor o garante del producto que debe ser considerado y valorado por el cliente.

ANEXO: AUTOCANCELABLE FAMAG III (Facebook, Amazon, Microsoft, Apple y Google)

Declaro que La Mútua dels Enginyers me ha informado con la debida antelación sobre las características y los riesgos del producto de manera suficientemente detallada para poder tomar la decisión de inversión de manera fundada. Las características del producto son las que se detallan anteriormente.

Adicionalmente, declaro que:

- Conozco que este Producto y en general los Productos Estructurados son productos que están sujetos, a riesgos de distinta naturaleza y grados.
- Conozco que los riesgos de este Producto y los asumo desde la fecha de cierre de las condiciones definitivas del mismo (fecha comprendida entre la fecha de firma de esta solicitud de suscripción, y la fecha de inicio).
- Conozco que el valor de mi inversión podrá variar sustancialmente a lo largo del tiempo y que la inversión en este Producto puede implicar la pérdida total o parcial del importe principal que he invertido.
- Conozco que se mostrará como **precio** del Producto, de forma orientativa el que facilite el emisor correspondiente en cada momento, sin que ello implique necesariamente que el Producto pueda venderse o reembolsarse a ese precio y que por tanto conozco que mi inversión puede tener escasa o ninguna liquidez, por lo que no es aconsejable para quien pueda tener necesidades apremiantes de dinero.
- Conozco que existe **riesgo de insolvencia del emisor** del Producto que he considerado y valorado.
- Conozco que existen también **riesgos de tipo económico, político** y de toda índole que afectan a los mercados de instrumentos financieros, al sistema financiero y a la economía en general.
- Conozco que a partir del momento de cierre del Producto existe a mi disposición un **folleto** de base del emisor del Producto que contiene en mayor detalle los posibles riesgos que podrían afectar al Producto, cuya lectura detenida realizo para comprender con mayor detalle las implicaciones y riesgos de la inversión.
- **Esta solicitud de suscripción es irrevocable, y está sujeta a disponibilidad de la emisión del producto.**
- Me comprometo a la compra en firme del producto siempre y cuando las características fundamentales del mismo no hayan variado y por ello accedo a la firma de la boleta de suscripción establecida por La Mútua dels Enginyers para este tipo de operaciones.
- Realizo la inversión por mi propia cuenta y he adoptado mi decisión de inversión de forma independiente, en base a mi propio juicio y tras recabar el asesoramiento y la información que he considerado necesarias, estando capacitado para valorar la conveniencia de esta inversión.
- He sido informado y advertido por parte de Mútua dels Enginyers de la naturaleza del Instrumento Financiero no registrado, en el sentido de no otorgar un nivel de protección al inversor similar y equiparable al de aquéllos que sí se encuentran registrados en la Comisión Nacional del Mercado de Valores para su comercialización en España, y dicho Instrumento Financiero puede no ajustarse a la normativa española y por tanto estar expuesto a un mayor nivel de riesgo.




SOLICITUD DE SUSCRIPCIÓN

Sr. /Sra.

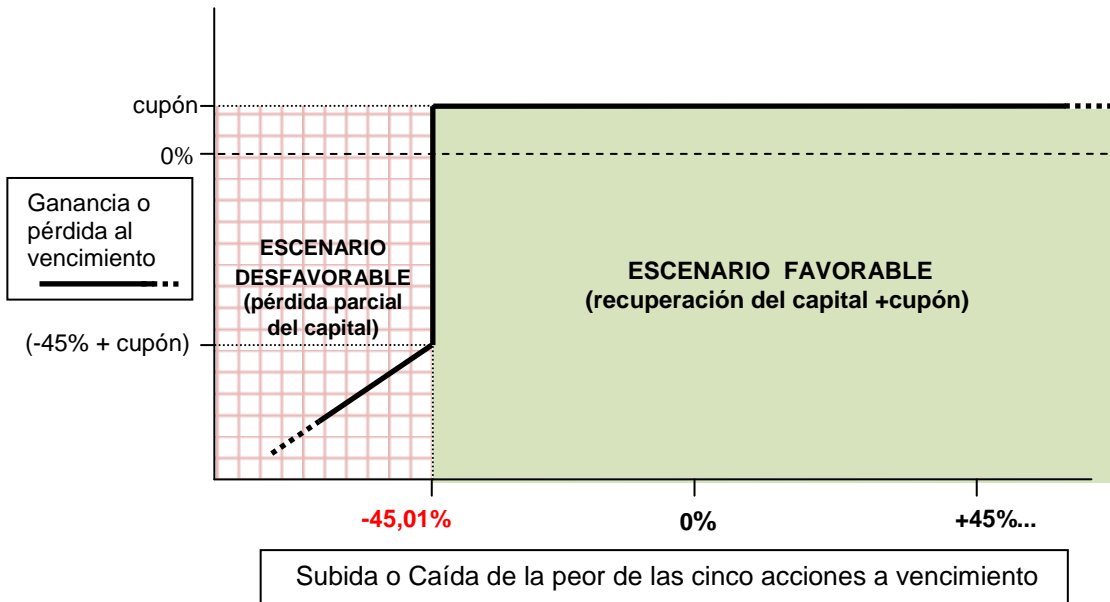
Ciente de La Mútua d'Enginyers, por la presente solicito la suscripción del producto anterior, por un importe de: _____ €

Firma y Fecha: _____

INFORMACIÓN PARA QUE EL SUBSCRIPTOR PUEDA FORMARSE UN JUICIO DE VALOR DEL PRODUCTO "AUTOCANCELABLE FAMAG III" Y PARA COMPRENDER SUS RIESGOS ASOCIADOS

 RIESGOS		 ALERTAS SOBRE LIQUIDEZ	
Riesgo de mercado	SÍ , riesgo de cotización de las acciones. Capital garantizado: NO Cupones garantizados: SÍ	⇒ La venta del producto antes de su vencimiento no es posible o puede implicar pérdidas relevantes. ⇒ La posibilidad de cancelación anticipada no depende de la voluntad del suscriptor del producto, si no de que se cumplan las condiciones establecidas en el mismo: que las dos acciones coticen en la fecha de la observación por encima de la cotización inicial.	 Producto financiero que no es sencillo y puede ser difícil de comprender.
Riesgo de divisa	NO		
Calificación de riesgo de crédito:	Emisor y Garante con rating A- a largo plazo (por S&P). Equivale a buena calificación crediticia.		

ESCENARIOS POSIBLES AL VENCIMIENTO DEL PRODUCTO

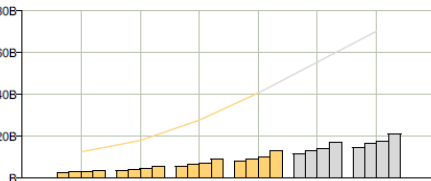


EVOLUCIÓN HISTÓRICA DE LA EVOLUCIÓN DE INGRESOS Y BENEFICIOS POR ACCIÓN

En las siguientes gráficas se representan la evolución de las cifras de negocio en los últimos años:

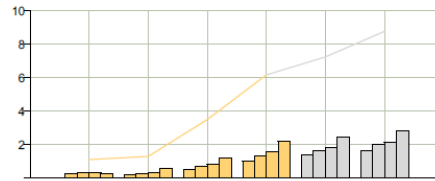
FACEBOOK: cifras de negocio, evolución del crecimiento de los ingresos en millones de \$ y los beneficios por acción en \$

Ingreso



	2014	2015	2016	2017	2018	2019
FY	12.47B	17.93B	27.64B	40.65B	55.41B	70.14B
Q1	2.50B	3.54B	5.38B	8.03B	11.43B	14.84B
Q2	2.91B	4.04B	6.44B	9.32B	12.97B	16.54B
Q3	3.20B	4.50B	7.01B	10.33B	13.99B	17.65B
Q4	3.85B	5.84B	8.81B	12.97B	17.09B	21.16B

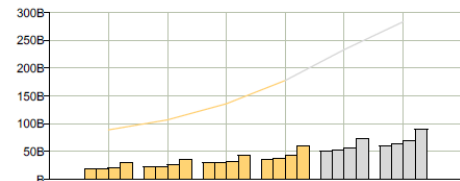
Beneficios por acción



	2014	2015	2016	2017	2018	2019
FY	1.10	1.29	3.49	6.16	7.23	8.76
Q1	0.25	0.18	0.52	1.04	1.36	1.64
Q2	0.30	0.25	0.71	1.32	1.65	1.98
Q3	0.30	0.31	0.82	1.59	1.80	2.14
Q4	0.25	0.54	1.21	2.21	2.42	2.83

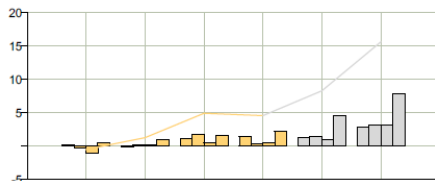
AMAZON: cifras de negocio, evolución del crecimiento de los ingresos en millones de \$ y los beneficios por acción en \$

Ingreso



	2014	2015	2016	2017	2018	2019
FY	88.99B	107.01B	135.99B	177.87B	233.29B	283.38B
Q1	19.74B	22.72B	29.13B	35.71B	49.94B	60.74B
Q2	19.34B	23.19B	30.40B	37.96B	52.22B	63.64B
Q3	20.58B	25.36B	32.71B	43.74B	57.13B	69.80B
Q4	29.33B	35.75B	43.74B	60.45B	74.08B	89.98B

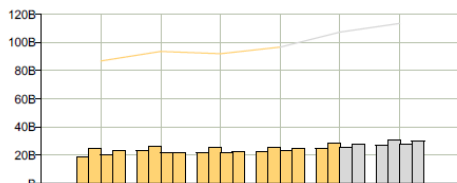
Beneficios por acción



	2014	2015	2016	2017	2018	2019
FY	-0.52	1.25	4.90	4.55	8.27	15.60
Q1	0.23	-0.12	1.07	1.48	1.24	2.75
Q2	-0.27	0.19	1.78	0.40	1.42	3.11
Q3	-0.95	0.17	0.52	0.52	1.04	3.14
Q4	0.45	1.00	1.54	2.15	4.48	7.87

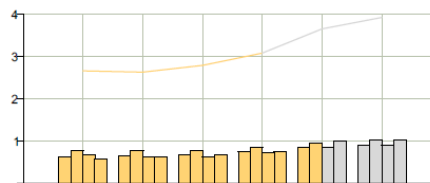
MICROSOFT: cifras de negocio, evolución del crecimiento de los ingresos en millones de \$ y los beneficios por acción en \$

Ingreso



	2014	2015	2016	2017	2018	2019
FY	86.83B	93.58B	91.96B	96.66B	107.28B	113.45B
Q1	18.53B	23.20B	21.66B	22.33B	24.54B	26.80B
Q2	24.52B	26.47B	25.69B	25.84B	28.92B	31.06B
Q3	20.40B	21.73B	22.08B	23.56B	25.77B	27.89B
Q4	23.38B	22.18B	22.64B	24.70B	28.02B	30.18B

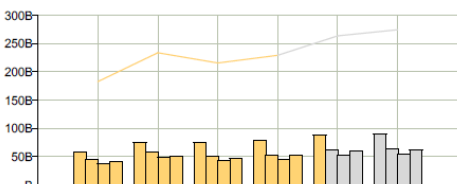
Beneficios por acción



	2014	2015	2016	2017	2018	2019
FY	2.66	2.63	2.79	3.08	3.65	3.92
Q1	0.62	0.65	0.67	0.76	0.84	0.91
Q2	0.78	0.77	0.78	0.84	0.96	1.02
Q3	0.68	0.62	0.62	0.73	0.85	0.91
Q4	0.58	0.62	0.69	0.75	1.00	1.04

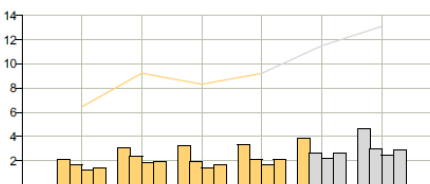
APPLE: cifras de negocio, evolución del crecimiento de los ingresos en millones de \$ y los beneficios por acción en \$

Ingreso



	2014	2015	2016	2017	2018	2019
FY	182.80B	233.72B	215.64B	229.23B	263.59B	274.38B
Q1	57.59B	74.60B	75.87B	78.35B	88.29B	90.83B
Q2	45.65B	58.01B	50.56B	52.90B	61.77B	63.71B
Q3	37.43B	49.61B	42.36B	45.41B	52.83B	55.71B
Q4	42.12B	51.50B	46.85B	52.58B	59.71B	62.18B

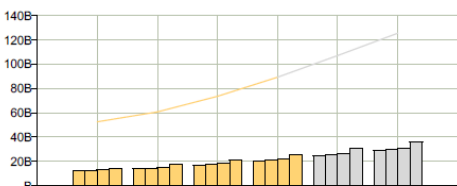
Beneficios por acción



	2014	2015	2016	2017	2018	2019
FY	6.45	9.22	8.31	9.21	11.48	13.08
Q1	2.07	3.06	3.28	3.36	3.89	4.67
Q2	1.66	2.33	1.90	2.10	2.68	2.98
Q3	1.28	1.85	1.42	1.67	2.18	2.44
Q4	1.42	1.96	1.67	2.07	2.64	2.91

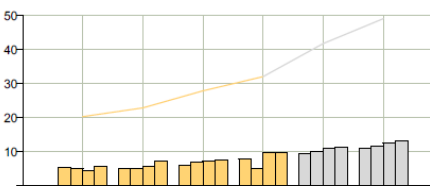
GOOGLE: cifras de negocio, evolución del crecimiento de los ingresos en millones de \$ y los beneficios por acción en \$

Ingreso



	2014	2015	2016	2017	2018	2019
FY	52.50B	60.65B	73.48B	89.18B	107.00B	125.37B
Q1	12.19B	13.91B	16.47B	20.12B	24.33B	28.74B
Q2	12.67B	14.35B	17.52B	20.92B	25.23B	29.50B
Q3	13.17B	15.11B	18.27B	22.27B	26.62B	30.92B
Q4	14.48B	17.27B	21.22B	25.87B	30.70B	35.46B

Beneficios por acción



	2014	2015	2016	2017	2018	2019
FY	20.27	22.84	27.85	32.01	41.72	49.03
Q1	5.33	5.20	6.02	7.73	9.34	11.03
Q2	5.09	4.93	7.00	5.01	9.94	11.49
Q3	4.36	5.73	7.25	9.57	10.88	12.60
Q4	5.50	7.06	7.56	9.70	11.35	13.07

Firma y Fecha: