

Modalitats OBERTES a noves aportacions / traspessos

Modalitats Fons d'Interès Garantit	Tram	SalDOS acumulats	Tipus d'interès anual des del 01/04/2016 fins al 30/06/2016
	Fons Interès Garantit Selecte (Únicament per a membre de "Selecte Mútua")	Qualsevol import	1,00 %

Modalitats a Termini (obertes fins a exhaurir l'emissió)	Entitats Financeres	Termini CatalunyaCaixa II (venciment 28/02/2017): Tipus d'interès anual 0,50% . Disponible en qualsevol moment sense penalització.

Cistelles de Fons d'Inversió	Cistella	Rendibilitat des de principis d'any	Rendibilitat dels darrers 12 mesos	Rendibilitat acumulada darrers 3 anys
	Cistella Alpha Renda Fixa	0,53%	-1,23%	3,03%
	Cistella Premium Renda Variable	-5,87%	-10,11%	8,41%

Modalitats TANCADES a noves aportacions / traspessos

Modalitats Fons d'Interès Garantit	Tram	SalDOS acumulats	Tipus d'interès anual des del 01/04/2016 fins al 30/06/2016
	Fons Interès Garantit	Fins a 60.000,00 euros	0,65 %
	Fons Interès Garantit Plus 1	60.000,01 – 150.000,00 euros	0,75 %
	Fons Interès Garantit Plus 2/Plus 3	150.000,01 – 550.000,00 euros	1,00 %
	Fons Interès Garantit Plus 4	Més de 550.000,01 euros	1,00 %

Modalitats a Termini	Entitats Financeres	Termini Banco Caminos I (venciment 16/05/2016): Tipus d'interès anual 0,50% .
		Termini Bco. Popular IX (venciment 16/06/2016): Tipus d'interès anual 0,50% .
	Termini Bco. Popular X (venciment 16/06/2016): Tipus d'interès anual 0,50% .	
	La Mútua	Estalvi a Termini 02-2017 (venciment 16/02/2017): Tipus d'interès anual 1,50% .
		Estalvi a termini 05-2017 (venciment 16/05/2017): Tipus d'interès anual 1,25% .
		Estalvi a termini 11-2016 (venciment 15/11/2016): Tipus d'interès anual 1,00% .

Modalitats Renda Fixa	Bo Sènior PETROBRAS Global Finance BV (venciment 15/01/2018): Rendiment anualitzat 4%.
	Renda Fixa Turbo I : Horitzó Temporal 2018 - Objectiu de rendibilitat superior al 5% anualitzat.
	Renda Fixa Turbo II : Horitzó Temporal 2019 - Objectiu de rendibilitat 4% anualitzat.

Modalitats en Productes Estructurats	Estructura	Venciment	Rendibilitat anualitzada
	Autocancel·lable III Banco Santander – Commerzbank	11/04/2016	6,50%
	Autocancel·lable IV Banco Santander – Commerzbank	14/10/2016	6,00%
	Autocancel·lable Banco Santander - Inditex - Repsol	26/06/2017	3,50%
	Autocancel·lable BBVA- Banco Santander I	06/09/2017	3,75%
	Autocancel·lable BBVA- Banco Santander II	27/10/2017	4,40%
	Autocancel·lable BBVA- Banco Santander III	05/12/2017	3,80%
	Autocancel·lable BBVA- Banco Santander IV	20/08/2018	4,99%

NOTES:

- El tipus d'interès de les modalitat Fons d'Interès Garantit es revisa a principi de cada trimestre natural.
- En les modalitats a Termini (dipòsits), el tipus d'interès indicat ja té descomptada la comissió de gestió. En el cas de reemborsament o traspàs anticipat en les modalitats a Termini de la Mútua, existeix una comissió del 1% (com a màxim els interessos meritats).
- La rendibilitat indicada en les modalitats en Productes Estructurats té en compte l'escenari més favorable.

A través de l'apartat MutuaServeis de la nostra pàgina web pot consultar un document ampliat amb informació detallada de les modalitats anteriors. www.mutua-enginyers.com

Modalitats d'inversió en Productes Estructurats
(període de comercialització tancat fins al venciment)

Estructurat	Tipus d'inversió
Autocancel·lable IV Banco Santander - Commerzbank	Producte estructurat del tipus Autocancel·lable: Subjacent: Accions del Banco Santander i accions de Commerzbank. Cupó a venciment equivalent a un 6,00% anual. Retorn del capital inicial, si el preu de cap de les accions no ha baixat més d'un 35% des de la data d'inici. Període: del 22/10/2014 al 14/10/2016.
Autocancel·lable III Banco Santander - Commerzbank	Producte estructurat del tipus Autocancel·lable: Subjacent: Accions del Banco Santander i accions de Commerzbank. Cupó a venciment equivalent a un 6,50% anual. Retorn del capital inicial, si el preu de cap de les accions no ha baixat més d'un 35% des de la data d'inici. Període: del 11/04/2014 al 11/04/2016.
Autocancel·lable Banco Santander - Inditex - Repsol	Producte estructurat del tipus Autocancel·lable: Subjacent: Accions del Banco Santander, d'Inditex i de Repsol Cupó a venciment equivalent a un 3,50% anual. Retorn del capital inicial, si el preu de cap de les accions no ha baixat més d'un 45% des de la data d'inici. Període: del 22/12/2014 al 26/06/2017.
Autocancel·lable BBVA - Banco Santander I	Producte estructurat del tipus Autocancel·lable: Subjacent: Accions del Banco Santander i accions del BBVA. Cupó a venciment equivalent a un 3,75% anual. Retorn del capital inicial, si el preu de cap de les accions no ha baixat més d'un 35% des de la data d'inici. Període: del 05/03/2015 al 06/09/2017.
Autocancel·lable BBVA - Banco Santander II	Producte estructurat del tipus Autocancel·lable: Subjacent: Accions del Banco Santander i accions del BBVA. Cupó a venciment equivalent a un 4,40% anual. Retorn del capital inicial, si el preu de cap de les accions no ha baixat més d'un 30% des de la data d'inici. Període: del 21/04/2015 al 27/10/2017.
Autocancel·lable BBVA - Banco Santander III	Producte estructurat del tipus Autocancel·lable: Subjacent: Accions del Banco Santander i accions del BBVA. Cupó a venciment equivalent a un 3,80% anual. Retorn del capital inicial, si el preu de cap de les accions no ha baixat més d'un 35% des de la data d'inici. Període: del 05/06/2015 al 05/12/2017.
Autocancel·lable BBVA - Banco Santander IV	Producte estructurat del tipus Autocancel·lable: Subjacent: Accions del Banco Santander i accions del BBVA. Cupó a venciment equivalent a un 4,99% anual. Retorn del capital inicial, si el preu de cap de les accions no ha baixat més d'un 45% des de la data d'inici. Període: del 18/02/2016 al 20/08/2018.
NOTA 1: Els productes del tipus Autocancel·lable, cancel·laran anticipadament en el cas de pujada simultània de les accions en unes dates determinades.	

Bo Sènior PETROBRAS Global Finance BV
Perfil de Risc : 

Aquesta modalitat inverteix directament en un Bo Sènior de Renda Fixa de l'empresa PETROBRAS Global Finance BV, garantit per la societat matriu PETROBRAS (Petróleo Brasileiro S.A.), adquirit en el mercat secundari, amb vocació de permanència fins al seu venciment.

Principals característiques:

- Subjacent: Bo Sènior PETROBRAS Global Finance BV.
- Rendiment anualitzat 4,00%.
- Període: del 03/03/2015 al 15/01/2018 (34 mesos).
- Codi ISIN: XS0982711631.
- Ràting de la emissió de Baa3 (Moody's), BBB- (S&P) y BBB (Fitch) al inici de la comercialització del Bo en el mercat.

Renda Fixa Turbo I - II

Perfil de Risc : ☆☆☆☆☆

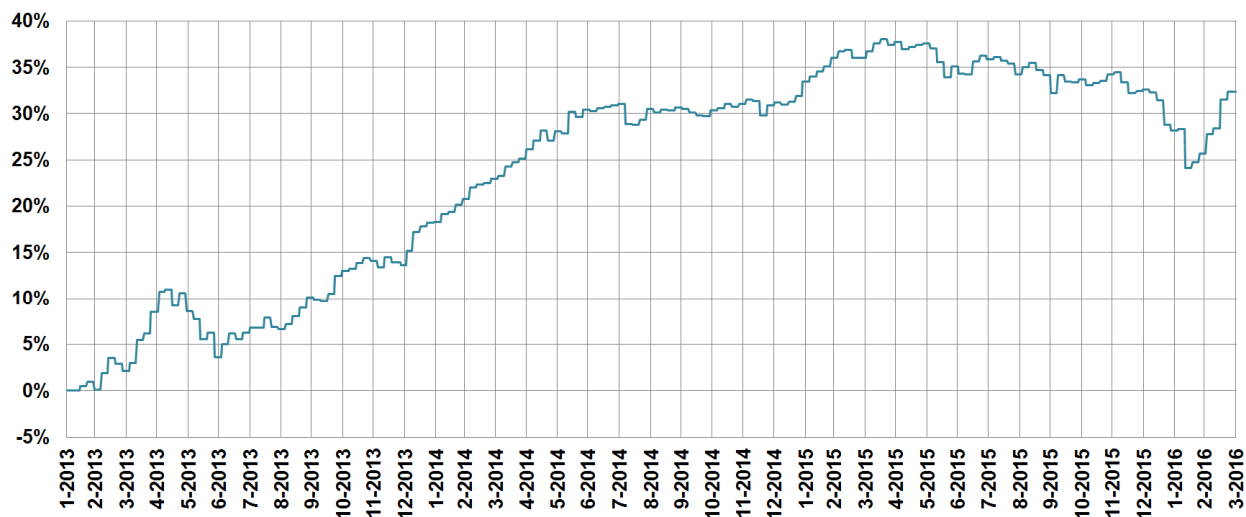
Filosofia d'inversió: aquestes modalitats inverteixen, a través d'un Fons d'inversió especialitzat, en una cartera d'actius de Renda Fixa amb vocació de permanència fins al seu venciment:

La cartera es compon de Renda Fixa de l'estat espanyol (o avalada per l'estat espanyol) i Renda Fixa corporativa (companyies de 1er nivell europeu).

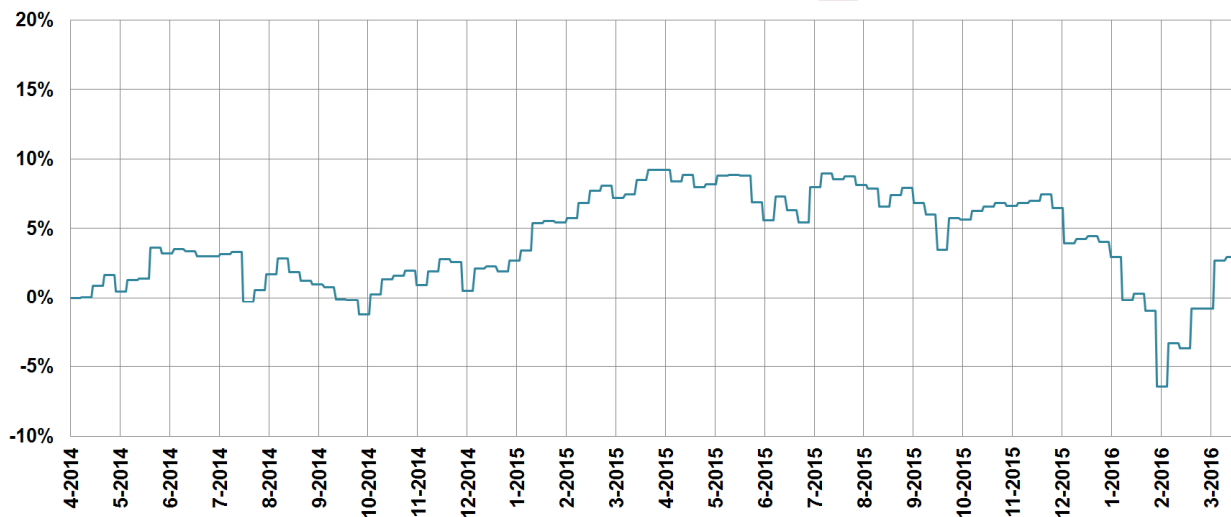
Principals característiques:

- Constitució de la cartera: Renda Fixa Turbo I - **1r. Trimestre 2013** i Renda Fixa Turbo II - **1r. Quadrimestre 2014**.
- Horitzó temporal de **5 anys**.
- Ràting dels actius d' **Investment Grade (Grau d'Inversió)**.
- Rendibilitat objectiu per a un horitzó temporal de 5 anys, **superior al 5% anual** en la **Renda Fixa Turbo I** i **al voltant del 4%** en la **Renda Fixa Turbo II**. Aquest objectiu no suposa una garantia de rendibilitat.
- Liquiditat **setmanal a preu de mercat**.

Incorporen un **mecanisme de finançament intern** del fons, que permet estar invertit entre un i dos cops el import de la inversió, amb l'objectiu d'incrementar la rendibilitat de la inversió, aprofitant els baixos tipus d'interès.

RENDA FIXA TURBO


	Any 2013	Any 2014	Any 2015	Any 2016
Renda Fixa Turbo:	13,62%	15,46%	1,07%	-0,17%

RENDA FIXA TURBO II


	Any 2014	Any 2015	Any 2016
Renda Fixa Turbo II:	2,27%	2,10%	-1,75%

Cistella Premium Renda Variable

Perfil de Risc : ★★★★★

Informe de gestió

El mes de Març va tancar amb una rendibilitat de 4,61%, situant la rendibilitat de la cartera en el -5,87% durant l'any.

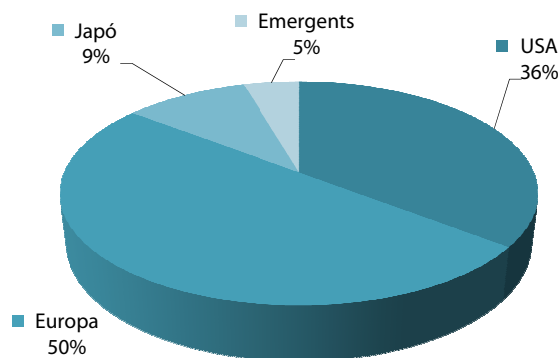
El percentatge en Renda Variable s'ha mantingut estable en nivells màxims d'exposició.

El mes s'ha centrat en les mesures d'estímuls llençades pel BCE, es busca reforçar la recuperació davant de la desacceleració dels països emergents i la debilitat de les matèries primeres. Les mesures anunciades van ser: baixada del tipus oficial des del 0,05% fins el 0%, disminució de la facilitat de dipòsit del -0,35% al -0,4%, compres mensuals de 20.000 milions fins als 80.000 milions d'euros, inclusió en el QE de bons Corporatius, i un nou programa de finançament als bancs que podran demanar diners al BCE al 0% per un període de 4 anys. D'aquesta forma es busca assegurar liquiditat barata durant un temps prolongat, compensar al sector bancari per la remuneració negativa al excés de liquiditat i intentar estimular la demanda interna.

A EEUU la FED va donar un missatge de tranquil·litat a l'espera de que les actuals condicions econòmiques evolucionin de forma positiva, així es redueixen a dos les possibles pujades de tipus durant l'any. El USD s'ha depreciat fins als nivells del 1,138%. El preu del petroli també ha repuntat aportant estabilitat en el mercat. El futur del Brent va tancar en 40,33 USD amb una revaloració del 8,32% respecte al mes anterior.


Composició aproximada de la cistella i gràfic per zones geogràfiques

Nom del fons d'inversió	Ponderació a la cistella
AXA WF Framlington Italy E Capitalisation EUR	5,00 %
Natixis Harris Global Equity H	15,00 %
Vontobel Global Equity HC	15,00 %
Mandarine Unique Small & Mid Caps Europe	5,00 %
DIP Taltrack Equity Managers Fund A	15,00 %
Alken European Opportunities	15,00 %
Allianz Europe Equity Growth CT EUR	10,00 %
Robeco US Large Cap Equities DH EUR	15,00 %
Aberdeen Global - Japanese Equity Fund	5,00 %


Evolució històrica del valor liquidatiu (12,582434 a 31-03-2016)


	Any 2008	Any 2009	Any 2010	Any 2011	Any 2012	Any 2013	Any 2014	Any 2015	Any 2016
Rendibilitat:	-31,22%	28,69%	14,40%	-7,56%	9,13%	15,54%	3,45%	2,51%	-5,87%
Volatilitat / Risc:	15,86%	11,26%	8,33%	9,61%	6,89%	6,98%	7,74%	10,79%	12,74%

Rendibilitats mensuals

	Gener	Febr.	Març	Abril	Maig	Juny	Juliol	Agost	Set.	Oct.	Nov.	Des.	Any
2016	-7,80%	-2,40%	+4,61%										-5,87%
2015	+0,92%	+6,21%	+0,15%	+0,67%	+1,41%	-3,47%	+1,36%	-6,63%	-3,55%	+7,95%	+1,16%	-2,79%	+2,51%
2014	-1,97%	+3,10%	-0,17%	-0,94%	+1,91%	+1,08%	-1,72%	+2,10%	-1,98%	-0,20%	+3,03%	-0,77%	+3,45%
2013	+3,27%	+1,28%	+1,96%	+0,36%	+1,77%	-3,29%	+3,39%	-1,92%	+1,44%	+4,47%	+1,25%	+1,55%	+15,54%
2012	+4,62%	+3,76%	-0,11%	-0,98%	-5,48%	+0,99%	+2,19%	+1,09%	+2,05%	-0,57%	+0,33%	+1,23%	+9,13%

Cistella Alpha Renda Fixa

Perfil de Risc :


Informe de gestió

El mes de Març va tancar amb una rendibilitat de 1,60%, situant la rendibilitat de la cartera en el 0,53% durant l'any.

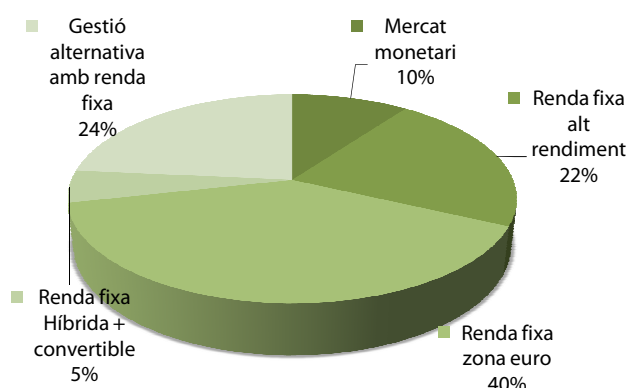
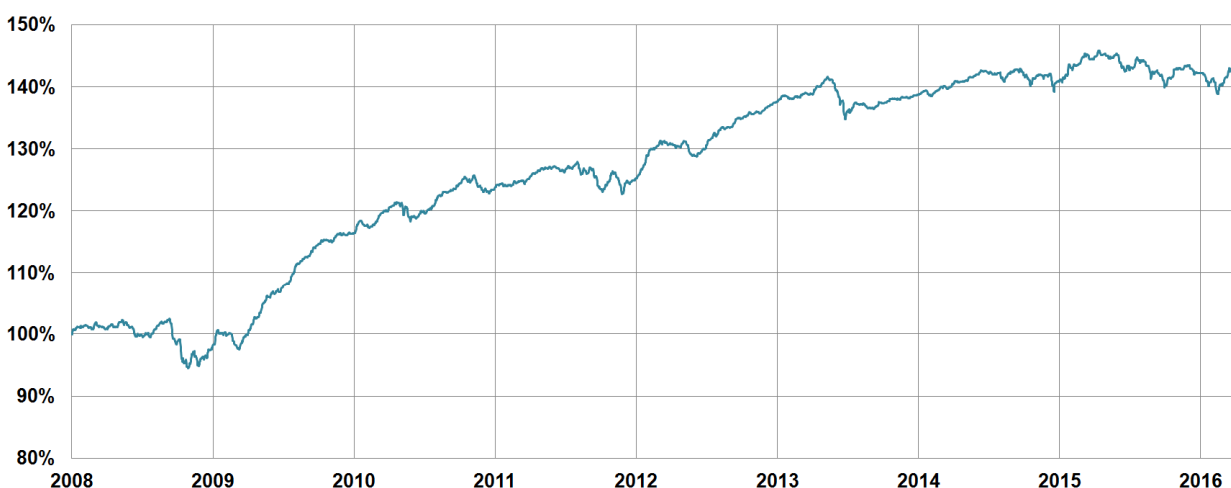
La Renda Fixa s'ha vist afavorida pel programa d'estímuls que va anunciar el BCE: la compra de bons corporatius de grau inversió. Durant el mes, el bo alemany es va moure entorn a nivells de 0,10% arribant a tocar, abans de la intervenció de Draghi, nivells de 0,31% i després d'aquesta, va disminuir fins caure al 0,15%. El bo americà, va tenir un comportament similar, es va moure en un rang entre 1,73% - 1,76% arribant a nivells de 1,99%.

En el mercat de crèdit important reducció dels diferencials, en general degut a les mesures anunciades pel BCE, impulsant els guanys a nivell global: el deute d'empreses qualificades com grau inversió es van anotar un 3,95%, en bons d'alt rendiment un 3,89% i en bons de països emergents un 8,38%.

En la part de Renda Fixa Corporativa, la cartera manté l'exposició a nivells del 56% i amb un caire a la Renda Fixa d'alt rendiment i europea. Mateixos nivells en Renda Fixa a curt termini i monetaris, i durada de la cartera situada en 3,2 anys.


Composició aproximada de la cistella i gràfic per estratègia d'inversió

Nom del fons d'inversió	Ponderació a la cistella
BGF USD Dollar Short Duration Bond Fund	10,00%
Muzinich America yield Fund Hedged EUR	12,00%
LFP Rendement Global 2020	10,00%
Invesco Euro Corporate Bond	8,00%
Carmignac Sécurité	11,00%
BGF Euro Bond Fund	10,00%
La Française Sub Debt R	5,00%
DIP Market Risk Global Bonds	14,00%
Groupama Fund Alpha Fixed Income N EUR	9,50%
Generali Investments Euro Bonds	10,50%


Evolució històrica del valor liquidatiu (10,400747 a 31-03-2016)


	Any 2008	Any 2009	Any 2010	Any 2011	Any 2012	Any 2013	Any 2014	Any 2015	Any 2016
Rendibilitat:	-1,51%	18,86%	6,34%	1,01%	9,53%	0,79%	1,65%	0,86%	0,53%
Volatilitat / Risc:	3,32%	2,26%	2,19%	2,09%	1,45%	1,70%	1,68%	2,19%	2,28%

Rendibilitats mensuals

	Gener	Febr.	Març	Abril	Maig	Juny	Juliol	Agost	Set.	Oct.	Nov.	Des.	Any
2016	-0,64%	-0,42%	+1,60%										+0,53%
2015	+1,39%	+1,23%	+0,02%	+0,18%	+0,05%	-1,68%	+1,01%	-1,21%	-1,51%	+1,83%	+0,47%	-0,85%	+0,86%
2014	-0,13%	+1,05%	+0,33%	+0,33%	+0,73%	+0,17%	-0,12%	+0,23%	-0,22%	-0,20%	+0,05%	-0,55%	+1,65%
2013	+0,30%	+0,32%	+0,22%	+1,49%	-1,10%	-2,41%	+0,81%	-0,40%	+0,54%	+0,52%	+0,27%	+0,24%	+0,79%
2012	+3,00%	+1,57%	-0,24%	+0,18%	-1,60%	+1,34%	+1,73%	+0,47%	+1,02%	+0,64%	+0,68%	+0,72%	+9,53%