

**Modalitats OBERTES a noves aportacions / traspasos**

<b>Modalitats a Termini (obertes fins a exhaurir l'emissió)</b>	<b>Entitats Financeres</b>	<b>Termini Bco. Popular VIII</b> (venciment 31/01/2016): Tipus d'interès anual <b>0,70%</b> .
		<b>Termini Banco Caminos I</b> (venciment 16/05/2016): Tipus d'interès anual <b>0,50%</b> . Disponible en qualsevol moment sense penalització.
		<b>Termini Bco. Popular X</b> (venciment 16/06/2016): Tipus d'interès anual <b>0,50%</b> . Disponible en qualsevol moment sense penalització.
	<b>La Mútua</b>	<b>Estalvi a termini 11-2016</b> (venciment 15/11/2016): Tipus d'interès anual <b>1,00%</b> .

<b>Cistelles de Fons d'Inversió</b>	<b>Cistella</b>	<b>Rendibilitat des de principis d'any</b>	<b>Rendibilitat dels darrers 12 mesos</b>	<b>Rendibilitat acumulada darrers 3 anys</b>
		Cistella Alpha Renda Fixa	-0,57%	-1,27%
	Cistella Premium Renda Variable	-3,43%	-1,34%	16,55%

**Modalitats TANCADES a noves aportacions / traspasos**

<b>Modalitats Fons d'Interès Garantit</b>	<b>Tram</b>	<b>Saldos acumulats</b>	<b>Tipus d'interès anual des del 01/10/2015 fins al 31/12/2015</b>
		Fons Interès Garantit	Fins a 60.000,00 euros
	Fons Interès Garantit Plus 1	60.000,01 – 150.000,00 euros	0,75 %
	Fons Interès Garantit Plus 2/Plus 3	150.000,01 – 550.000,00 euros	1,00 %
	Fons Interès Garantit Plus 4	Més de 550.000,01 euros	1,25 %

<b>Fons d'Interès Garantit Temporal (Líquid sense comissions)</b>	<b>Tipus d'interès anual fins al 30/10/2015: 0,25%.</b>
---	---

<b>Modalitats a Termini</b>	<b>Entitats Financeres</b>	<b>Termini CatalunyaCaixa I</b> (venciment 31/01/2016): Tipus d'interès anual <b>1,00%</b> .
		<b>Termini Bco. Popular IX</b> (venciment 16/06/2016): Tipus d'interès anual <b>0,50%</b> . Disponible en qualsevol moment sense penalització.
	<b>La Mútua</b>	<b>Estalvi a Termini 02-2017</b> (venciment 16/02/2017): Tipus d'interès anual <b>1,50%</b> .
		<b>Estalvi a termini 05-2017</b> (venciment 16/05/2017): Tipus d'interès anual <b>1,25%</b> .

<b>Modalitats Renda Fixa</b>	<b>Bo Sènior PETROBRAS Global Finance BV</b> (venciment 15/01/2018): Rendiment anualitzat 4%.
	<b>Renda Fixa Turbo I</b> : Horitzó Temporal 2018 - Objectiu de rendibilitat superior al 5% anualitzat.
	<b>Renda Fixa Turbo II</b> : Horitzó Temporal 2019 - Objectiu de rendibilitat 4% anualitzat.

<b>Modalitats en Productes Estructurats</b>	<b>Estructura</b>	<b>Venciment</b>	<b>Rendibilitat anualitzada</b>
		Autocancel·lable III <b>Banco Santander – Commerzbank</b>	11/04/2016
	Autocancel·lable IV <b>Banco Santander – Commerzbank</b>	14/10/2016	6,00%
	Autocancel·lable <b>Banco Santander - Inditex - Repsol</b>	26/06/2017	3,50%
	Autocancel·lable <b>BBVA- Banco Santander I</b>	06/09/2017	3,75%
	Autocancel·lable <b>BBVA- Banco Santander II</b>	27/10/2017	4,40%
	Autocancel·lable <b>BBVA- Banco Santander III</b>	05/12/2017	3,80%

**NOTES:**

- El tipus d'interès de les modalitat Fons d'Interès Garantit es revisa a principi de cada trimestre natural.
- En les modalitats a Termini (dipòsits), el tipus d'interès indicat ja té descomptada la comissió de gestió. En el cas de reemborsament o traspàs anticipat existeix una comissió del 1% (com a màxim els interessos meritats).
- La rendibilitat indicada en les modalitats en Productes Estructurats té en compte l'escenari més favorable.

A través de l'apartat MutuaServeis de la nostra pàgina web pot consultar un document ampliat amb informació detallada de les modalitats anteriors.  
[www.mutua-enginyers.com](http://www.mutua-enginyers.com)

## Modalitats d'inversió en Productes Estructurats

(període de comercialització tancat fins al venciment)

Estructurat	Tipus d'inversió
Autocancel·lable IV <b>Banco Santander - Commerzbank</b>	Producte estructurat del tipus Autocancel·lable: Subjacent: Accions del Banco Santander i accions de Commerzbank. Cupó a venciment equivalent a un 6,00% anual. Retorn del capital inicial, si el preu de cap de les accions no ha baixat més d'un 35% des de la data d'inici. Període: del 22/10/2014 al 14/10/2016.
Autocancel·lable III <b>Banco Santander - Commerzbank</b>	Producte estructurat del tipus Autocancel·lable: Subjacent: Accions del Banco Santander i accions de Commerzbank. Cupó a venciment equivalent a un 6,50% anual. Retorn del capital inicial, si el preu de cap de les accions no ha baixat més d'un 35% des de la data d'inici. Període: del 11/04/2014 al 11/04/2016.
Autocancel·lable <b>Banco Santander - Inditex - Repsol</b>	Producte estructurat del tipus Autocancel·lable: Subjacent: Accions del Banco Santander, d'Inditex i de Repsol Cupó a venciment equivalent a un 3,50% anual. Retorn del capital inicial, si el preu de cap de les accions no ha baixat més d'un 45% des de la data d'inici. Període: del 22/12/2014 al 26/06/2017.
Autocancel·lable <b>BBVA - Banco Santander I</b>	Producte estructurat del tipus Autocancel·lable: Subjacent: Accions del Banco Santander i accions del BBVA. Cupó a venciment equivalent a un 3,75% anual. Retorn del capital inicial, si el preu de cap de les accions no ha baixat més d'un 35% des de la data d'inici. Període: del 05/03/2015 al 06/09/2017.
Autocancel·lable <b>BBVA - Banco Santander II</b>	Producte estructurat del tipus Autocancel·lable: Subjacent: Accions del Banco Santander i accions del BBVA. Cupó a venciment equivalent a un 4,40% anual. Retorn del capital inicial, si el preu de cap de les accions no ha baixat més d'un 30% des de la data d'inici. Període: del 21/04/2015 al 27/10/2017.
Autocancel·lable <b>BBVA - Banco Santander III</b>	Producte estructurat del tipus Autocancel·lable: Subjacent: Accions del Banco Santander i accions del BBVA. Cupó a venciment equivalent a un 3,80% anual. Retorn del capital inicial, si el preu de cap de les accions no ha baixat més d'un 35% des de la data d'inici. Període: del 05/06/2015 al 05/12/2017.
NOTA 1: Els productes del tipus Autocancel·lable, cancel·laran anticipadament en el cas de pujada simultània de les accions en unes dates determinades.	

## Bo Sènior PETROBRAS Global Finance BV

**Perfil de Risc :** 

Aquesta modalitat inverteix directament en un Bo Sènior de Renda Fixa de l'empresa PETROBRAS Global Finance BV, garantit per la societat matriu PETROBRAS (Petróleo Brasileiro S.A.), adquirit en el mercat secundari, amb vocació de permanència fins al seu venciment.

### **Principals característiques:**

- Subjacent: Bo Sènior PETROBRAS Global Finance BV.
- Rendiment anualitzat 4,00%.
- Període: del 03/03/2015 al 15/01/2018 (34 mesos).
- Codi ISIN: XS0982711631.
- Ràting de la emissió de Baa3 (Moody's), BBB- (S&P) y BBB (Fitch) al inici de la comercialització del Bo en el mercat.

## Renda Fixa Turbo I - II

Perfil de Risc : ☆☆☆☆

**Filosofia d'inversió:** aquestes modalitats inverteixen, a través d'un Fons d'inversió especialitzat, en una cartera d'actius de Renda Fixa amb vocació de permanència fins al seu venciment:

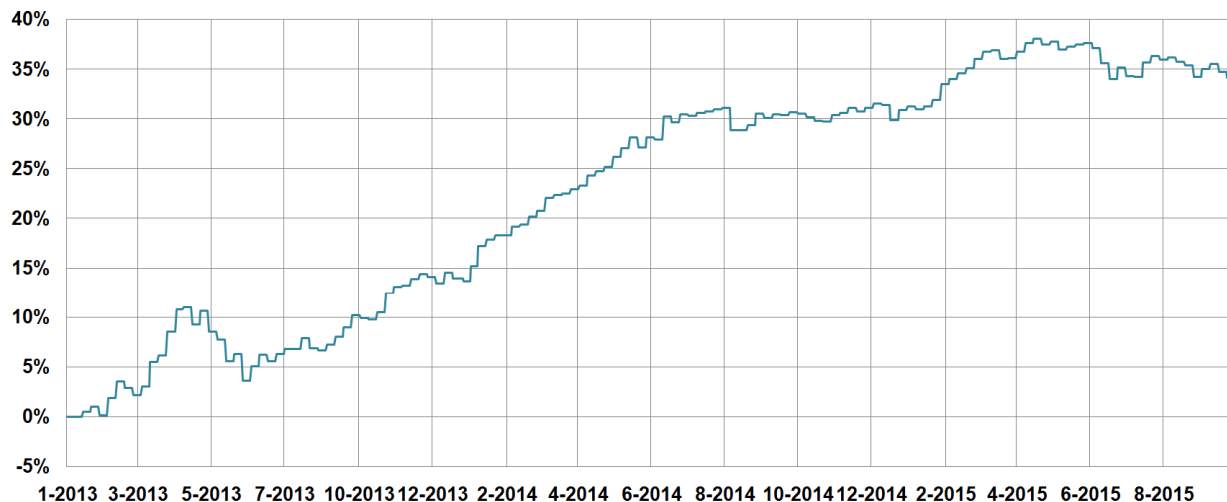
La cartera es compon de Renda Fixa de l'estat espanyol (o avalada per l'estat espanyol) i Renda Fixa corporativa (companyies de 1er nivell europeu).

### Principals característiques:

- Constitució de la cartera: Renda Fixa Turbo I - **1r. Trimestre 2013** i Renda Fixa Turbo II - **1r. Quadrimestre 2014**.
- Horitzó temporal de **5 anys**.
- Ràting dels actius d' **Investment Grade (Grau d'Inversió)**.
- Rendibilitat objectiu per a un horitzó temporal de 5 anys, **superior al 5% anual** en la **Renda Fixa Turbo I** i **al voltant del 4%** en la **Renda Fixa Turbo II**. Aquest objectiu no suposa una garantia de rendibilitat.
- Liquiditat **setmanal a preu de mercat**.

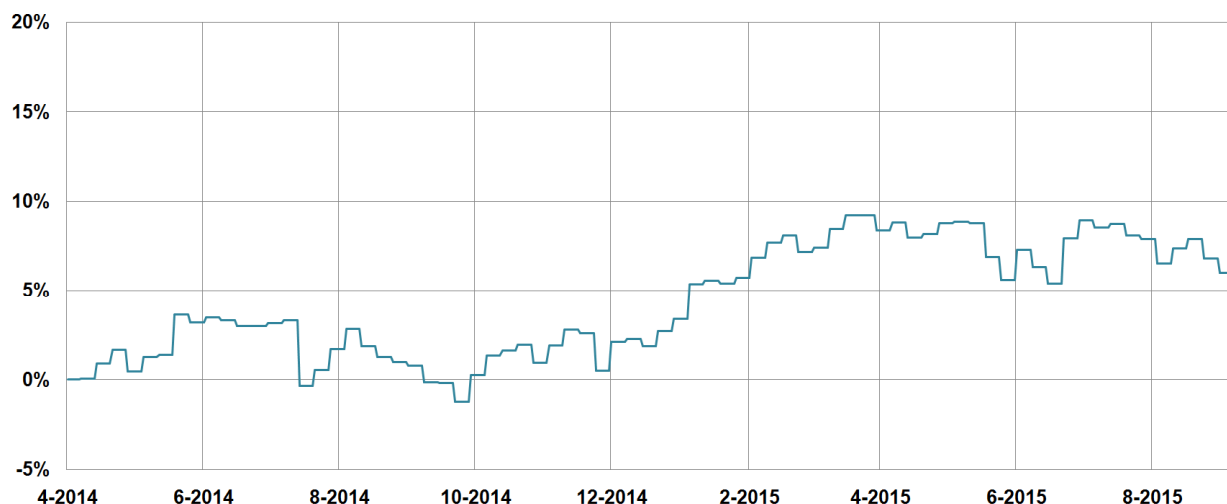
Incorporen un **mecanisme de finançament intern** del fons, que permet estar invertit entre un i dos cops el import de la inversió, amb l'objectiu d'incrementar la rendibilitat de la inversió, aprofitant els baixos tipus d'interès.

### RENDA FIXA TURBO



	Any 2013	Any 2014	Any 2015
Renda Fixa Turbo:	13,62%	15,46%	0,79%

### RENDA FIXA TURBO II



	Any 2014	Any 2015
Renda Fixa Turbo II:	2,27%	1,13%

**Cistella Premium Renda Variable**

Perfil de Risc : ★★★★★

**Informe de gestió**

El mes de Setembre va tancar amb una rendibilitat de -3,55%, amb un rendiment acumulat de la cartera durant l'any del -3,43%.

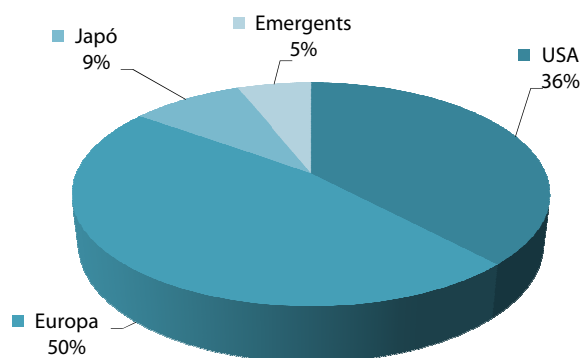
El percentatge en Renda Variable ha augmentat durant aquest mes, aconseguint màxims d'exposició. Durant el mes de Setembre s'ha mantingut la estratègia de sobreponderació de Europa respecte EE.UU.

En el mes de Setembre els mercats van patir importants caigudes a nivell global. Mercats molt volàtils en els que es destaca l'escàndol en les emissions de Volkswagen i la no pujada de tipus d'interès esperada pels inversors. La Reserva Federal Nord-americana (FED) no va pujar els tipus pels baixos nivells d'inflació, la desacceleració de la Xina i altres mercats emergents i per contra, amb dades positives de reducció d'atur, que va contribuir a incrementar la incertesa en els mercats. En general, dades macros mixtes en la zona Euro i EE.UU. encara que amb un caire negatiu que ha generat molta volatilitat en els mercats provocant caigudes en les Borses: -4,10% a Europa, -2,6% a EE.UU., -5,8% a Alemanya i del -6,8% a Espanya.

S'ha mantingut fins a l'actualitat la exposició en USD, en un 5% de la cartera.


**Composició aproximada de la cistella i gràfic per zones geogràfiques**

Nom del fons d'inversió	Ponderació a la cistella
AXA WF Framlington Italy E Capitalisation EUR	5,00 %
Natixis Harris Global Equity H	12,50 %
Vontobel Global Equity HC	12,50 %
Mandarine Unique Small & Mid Caps Europe	5,00 %
DIP Market Risk Global Equities	10,00 %
Aberdeen Global - World Equity Fund	10,00 %
Alken European Opportunities	15,00 %
Allianz Europe Equity Growth CT EUR	10,00 %
Robeco US Large Cap Equities DH EUR	15,00 %
Aberdeen Global - Japanese Equity Fund	5,00 %


**Evolució històrica del valor liquidatiu (12,592201 a 30-09-2015)**


	Any 2007	Any 2008	Any 2009	Any 2010	Any 2011	Any 2012	Any 2013	Any 2014	Any 2015
Rendibilitat:	6,56%	-31,22%	28,69%	14,40%	-7,56%	9,13%	15,54%	3,45%	-3,43%
Volatilitat / Risc:	7,39%	15,86%	11,26%	8,33%	9,61%	6,89%	6,98%	7,74%	10,91%

**Rendibilitats mensuals**

	Gener	Febr.	Març	Abril	Maig	Juny	Juliol	Agost	Set.	Oct.	Nov.	Des.	Any
2015	+0,92%	+6,21%	+0,15%	+0,67%	+1,41%	-3,47%	+1,36%	-6,63%	-3,55%				-3,43%
2014	-1,97%	+3,10%	-0,17%	-0,94%	+1,91%	+1,08%	-1,72%	+2,10%	-1,98%	-0,20%	+3,03%	-0,77%	+3,45%
2013	+3,27%	+1,28%	+1,96%	+0,36%	+1,77%	-3,29%	+3,39%	-1,92%	+1,44%	+4,47%	+1,25%	+1,55%	+15,54%
2012	+4,62%	+3,76%	-0,11%	-0,98%	-5,48%	+0,99%	+2,19%	+1,09%	+2,05%	-0,57%	+0,33%	+1,23%	+9,13%

**Cistella Alpha Renda Fixa**

 Perfil de Risc : 
**Informe de gestió**

El mes de Setembre va tancar amb una rendibilitat de -1,51%, situant la rendibilitat de l'any en -0,57%.

Novament caigudes en el present mes en els tipus d'interès de referència a 10 anys alemany i americà. La decisió de la Reserva Federal Nord-americana (FED) en diferir l'esperada pujada de tipus ha reflectit caigudes en el tipus alemany del 0,80% al 0,58%, mentre que l'americà queia fins a nivells del 2,04%, per sota dels nivells d'Agost. La durada de la cartera es manté aproximadament en 3,6 anys.

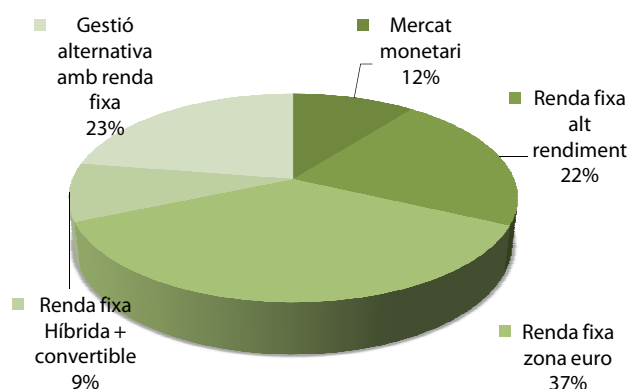
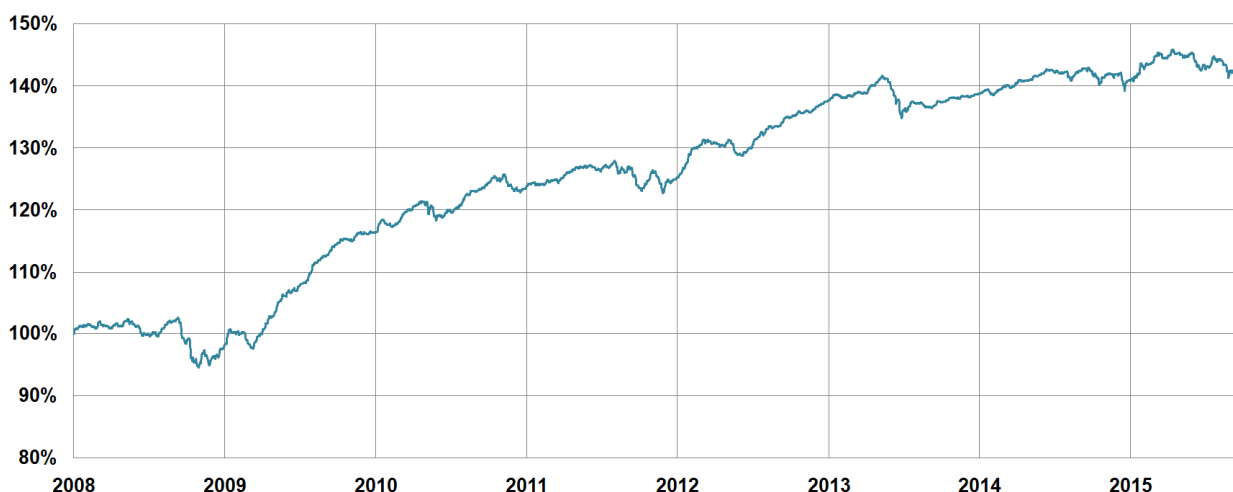
Pujades molt significatives en els diferencials de tipus d'interès de crèdit, tant dels bons de grau d'inversió (+27%), com d'alt rendiment (+15,36%) per la incertesa generada en els mercats degut al deteriorament en la economia de la Xina i la caiguda lliure i efecte arrossegament de les companyies lligades al sector automobilístic (escàndol en les emissions de Volkswagen).

La cartera s'ha vist afectada, no tant per la no pujada de tipus com per la exposició del crèdit (68%) que és on s'ha vist més afectat en les posicions en bons de grau d'inversió i bons d'alt rendiment, especialment en la part del deute híbrid.

S'ha mantingut fins a l'actualitat la exposició en USD, en un 10% de la cartera.


**Composició aproximada de la cistella i gràfic per estratègia d'inversió**

Nom del fons d'inversió	Ponderació a la cistella
BGF USD Dollar Short Duration Bond Fund	10,50%
Muznich America yield Fund Hedged EUR	12,00%
LFP Rendement Global 2020	9,50%
Invesco Euro Corporate Bond	8,00%
Carmignac Sécurité	8,00%
BGF Euro Bond Fund	10,00%
La Française Sub Debt R	9,00%
DIP Market Risk Global Bonds	14,50%
Julius Bär Absolute Return Bond Plus	8,00%
Generali Investments Euro Bonds	10,50%


**Evolució històrica del valor liquidatiu (10,198658 a 30-09-2015)**


	Any 2008	Any 2009	Any 2010	Any 2011	Any 2012	Any 2013	Any 2014	Any 2015
Rendibilitat:	-1,51%	18,86%	6,34%	1,01%	9,53%	0,79%	1,65%	-0,57%
Volatilitat / Risc:	3,32%	2,26%	2,19%	2,09%	1,45%	1,70%	1,68%	2,40%

**Rendibilitats mensuals**

	Gener	Febr.	Març	Abril	Maig	Juny	Juliol	Agost	Set.	Oct.	Nov.	Des.	Any
2015	+1,39%	+1,23%	+0,02%	+0,18%	+0,05%	-1,68%	+1,01%	-1,21%	-1,51%				-0,57%
2014	-0,13%	+1,05%	+0,33%	+0,33%	+0,73%	+0,17%	-0,12%	+0,23%	-0,22%	-0,20%	+0,05%	-0,55%	+1,65%
2013	+0,30%	+0,32%	+0,22%	+1,49%	-1,10%	-2,41%	+0,81%	-0,40%	+0,54%	+0,52%	+0,27%	+0,24%	+0,79%
2012	+3,00%	+1,57%	-0,24%	+0,18%	-1,60%	+1,34%	+1,73%	+0,47%	+1,02%	+0,64%	+0,68%	+0,72%	+9,53%