

Fondo de Pensiones de los Ingenieros Industriales de Cataluña, PPA y PPSE



2019

INFORME SEMESTRAL

1^{er} semestre

Información a: 30/06/2019



Vocación Inversora

El Enginyers Tresor, Pla de Pensions, pertenece a la categoría Renta Fija a Corto Plazo y tiene una política de inversiones conservadora, una gestión activa con el objetivo de obtener rentabilidades positivas y estables, con la principal premisa de preservar el capital de los partícipes.

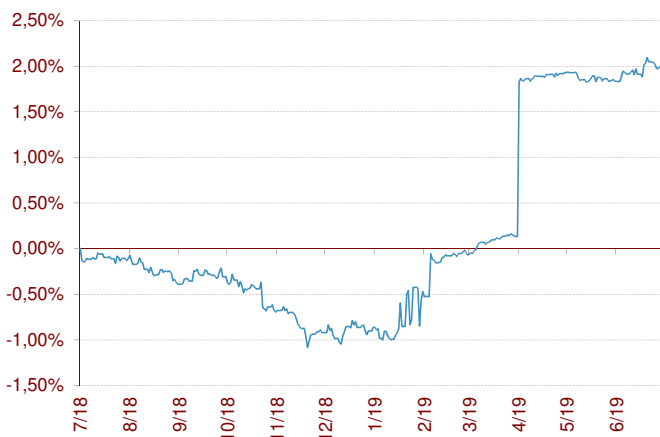
El fondo puede invertir en deuda pública de los países de la zona euro, en crédito avalado de manera irrevocable por los gobiernos de la zona euro, en emisiones supranacionales con la máxima calificación de solvencia, en fondos de inversión de renta fija, en emisiones de renta fija privada (denominada en euro o en divisa), en fondos de pensiones abiertos y en activos de otras clases tales como inversión inmobiliaria, materias primas, gestión alternativa, capital riesgo y otras. La cartera tiene una duración media inferior o igual a 24 meses.

Indicador de riesgo y alertas de liquidez

Menor rendimiento potencial			Mayor rendimiento potencial			
Menor riesgo			Mayor riesgo			
1	2	3	4	5	6	7

- El cobro de la prestación o el ejercicio del derecho de rescate sólo es posible en caso de acaecimiento de alguna de las contingencias o supuestos excepcionales de liquidez regulados en la normativa de planes y fondos de pensiones.
- El valor de los derechos de movilización, de las prestaciones y de los supuestos excepcionales de liquidez depende del valor de mercado de los activos del fondo de pensiones y puede provocar pérdidas relevantes.

Evolución en los últimos 12 meses



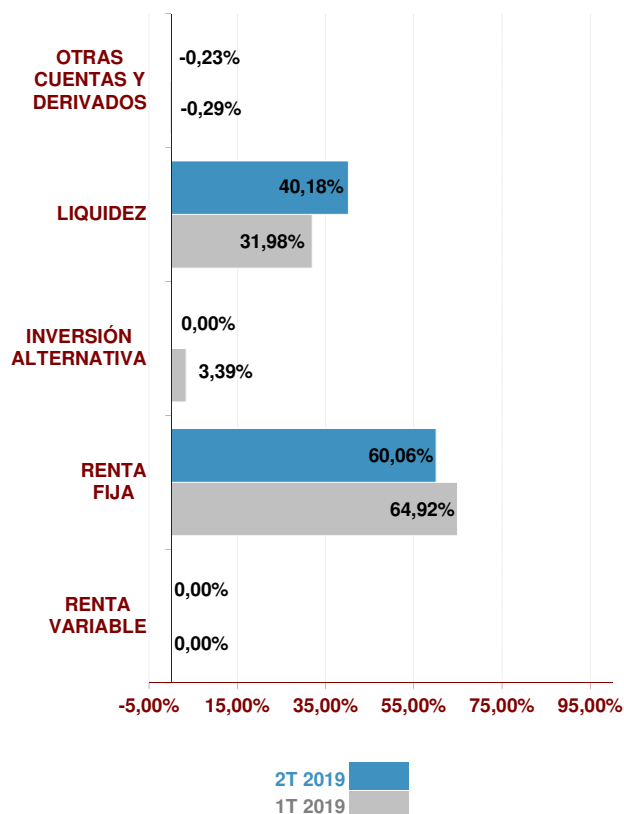
Comportamiento del Plan

	Rentabilidad	Volatilidad
2T 2019	1,86%	
2019	2,88%	0,82%
12 meses	1,99%	1,10%
2018	-1,03%	0,71%
2017	0,82%	0,58%
2016	0,59%	2,53%

	Rentabilidad Anualizada
3 Años #	0,12%
5 Años #	0,37%
10 Años #	1,32%
15 Años #	1,45%
20 Años #	1,92%
De inicio a 30.06.19	2,01%

Rentabilidades calculadas hasta final de 2018

Estructura de la cartera



Mayores posiciones en Cartera

Posición	%	País	Sector
PA A&G CONSERVADOR	22,13%		FPA Renta Fija Global
OBRIGACOES DO TESOURO FRN 19/05/20:	5,66%	Portugal	Gobierno
BO BTPS 0,7% 01/05/2020	5,47%	Italia	Gobierno
BO ACCIONA 29/12/19	5,46%	España	Energía
BO BTPS 0,35% 15/06/2020	5,46%	Italia	Gobierno
FONDO DE TITULIZACION RMBS PRADO III	3,97%	España	Financiero

Posición Inversora a 30/06/2019

RENTA FIJA	SI	NO
A CORTO PLAZO	<input checked="" type="checkbox"/>	<input type="checkbox"/>
A LARGO PLAZO	<input checked="" type="checkbox"/>	<input type="checkbox"/>
DEUDA PÚBLICA	<input checked="" type="checkbox"/>	<input type="checkbox"/>
DEUDA PRIVADA	<input checked="" type="checkbox"/>	<input type="checkbox"/>
RENTA VARIABLE	SI	NO
EUROPA	<input type="checkbox"/>	<input checked="" type="checkbox"/>
ESTADOS UNIDOS	<input type="checkbox"/>	<input checked="" type="checkbox"/>
PAÍSES EMERGENTES	<input type="checkbox"/>	<input checked="" type="checkbox"/>
ASIA DESARROLLADA	<input type="checkbox"/>	<input checked="" type="checkbox"/>

Características del Fondo

Fons de Pensions dels Enginyers Industrials de Catalunya 2, F.P.	
Nº Registro DGS del Fondo	F-0606
Nº Registro DGS del Plan	N-1617
Cuenta de Posición del Plan	2.676.388,03 €
Fecha de Constitución	19-11-1998
Entidad Gestora	La Mútua dels Enginyers (G0105)
Entidad Depositaria	Santander Securities Services, S.A. (D0196)
Entidad Auditora	Deloitte, S.L.
Comisión de Gestión *	0,75%
Comisión de Depósito *	0,09%
Otros Gastos cobrados por el Depositario *	0,00%
Gastos de Auditoría *	0,20%
Número de Partícipes	50
Número de Beneficiarios	15

Información Adicional

Promotores del Fondo:	La Mutua de los Ingenieros
Sistema según sujetos constituyentes:	Asociado
Gestor de Inversiones:	
Categoría del Fondo:	Renta Fija a Corto Plazo

* Datos aplicados sobre la cuenta de posición del plan minorada, si procede, por el importe de las provisiones en poder de aseguradores
 ** 9% aplicado sobre la cuenta de resultados neta. Únicamente se aplicará cuando el valor liquidativo diario del FP sea superior a cualquier otro obtenido con anterioridad.

Información a: 30/06/2019**Relación detallada de las inversiones**

Nombre	Código ISIN	Valor de realización	% respecto activo total
PART FP EIC 2 EN FP A&G CONSERVADOR	//////////	407.277,33 €	15,19%
BO PEMEX 5 1/2 02/24/25	XS0213101073	65.610,98 €	2,45%
BO ANASM 0 12/29/19	XS1542427676	100.545,00 €	3,75%
BO UCGIM 0 12/05/19	IT0004854870	32.135,02 €	1,20%
BO VGPBB 3 1/4 07/06/24	BE0002287564	58.430,06 €	2,18%
BO VOLKSWAGEN INTL FIN NV 3,75 PPT	XS1048428012	63.168,06 €	2,36%
FONDO DE TITULIZACION RMBS PRADO III	ES0305192009	73.000,58 €	2,72%
BO BTPS 0,35% 15/06/2020	IT0005250946	100.386,39 €	3,74%
BO BTPS 0,7% 01/05/2020	IT0005107708	100.733,03 €	3,76%
OBRIGACOES DO TESOURO FRN 19/05/2021	PTOTVGOE0008	104.200,00 €	3,89%
137- CC EUR SANTANDER	//////////	89.484,24 €	3,34%
213- CC USD SANTANDER	//////////	87,87 €	0,00%
REPO	//////////	649.976,17 €	24,24%
		<hr/>	<hr/>
		1.845.034,73 €	68,82%

Información a: 30/06/2019



Vocación Inversora

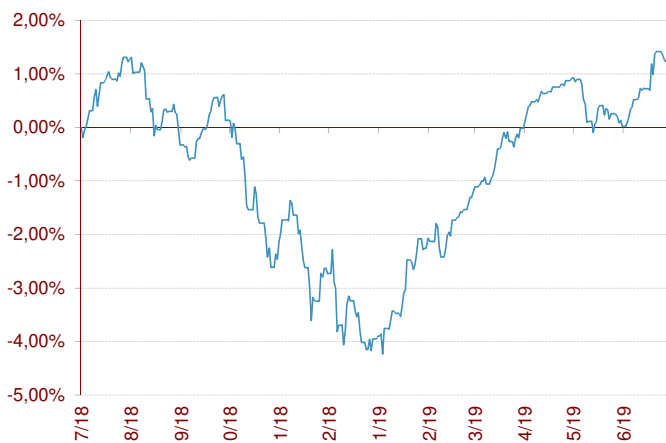
El Pla de Pensions Associatiu tiene una vocación de inversiones conservadora dentro de su categoría, basada en una gestión activa en cuanto a la selección de títulos y con el objetivo de mantener como máximo hasta un 30% del total del patrimonio invertido en activos de renta variable global. El resto de la cartera se invierte en activos de renta fija, públicos y/o corporativos, y en activos monetarios destinados a dotar de liquidez al plan.

Indicador de riesgo y alertas de liquidez

Menor rendimiento potencial			Mayor rendimiento potencial			
Menor riesgo			Mayor riesgo			
1	2	3	4	5	6	7

- El cobro de la prestación o el ejercicio del derecho de rescate sólo es posible en caso de acaecimiento de alguna de las contingencias o supuestos excepcionales de liquidez regulados en la normativa de planes y fondos de pensiones.
- El valor de los derechos de movilización, de las prestaciones y de los supuestos excepcionales de liquidez depende del valor de mercado de los activos del fondo de pensiones y puede provocar pérdidas relevantes.

Evolución en los últimos 12 meses



Comportamiento del Plan

	Rentabilidad	Volatilidad
2T 2019	1,38%	
2019	5,48%	2,65%
12 meses	1,37%	3,48%
2018	-6,43%	3,31%
2017	6,10%	1,66%
2016	-1,16%	5,01%

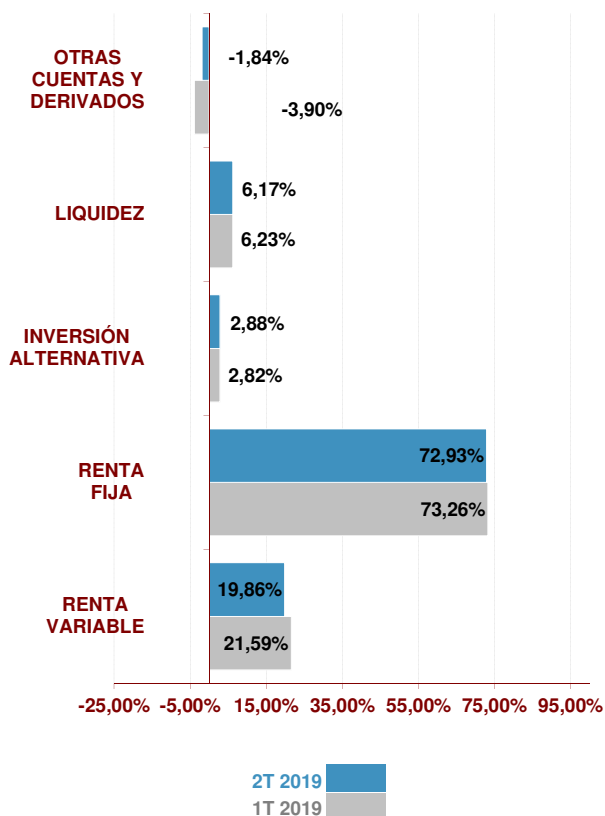
Rentabilidad Anualizada	
3 Años #	-0,63%
5 Años #	1,96%
10 Años #	2,49%
15 Años #	0,55%
20 Años #	0,36%
De inicio a 30.06.19	3,74%

Rentabilidades calculadas hasta final de 2018



Información a: 30/06/2019

Estructura de la cartera



Mayores posiciones en Cartera

Posición	%	País	Sector
BO CCTS EU FLOAT 04/15/25	6,43%	Italia	Gobierno
BO ADIF 3,5% 27/05/2024	5,27%	España	Gobierno
BO COMUNIDAD DE MADRID 4,125% 21/0€	4,08%	España	Gobierno
BO COMUNIDAD CASTILLA LEON 4% 30/0	4,05%	España	Gobierno
BO PEMEX 2 3/4 04/21/27	3,98%	México	M. Primas
BO VIESGO 2,875% 01/06/2026	3,80%	España	Energía

Posición Inversora a 30/06/2019

RENTA FIJA	SI	NO
A CORTO PLAZO	<input checked="" type="checkbox"/>	<input type="checkbox"/>
A LARGO PLAZO	<input checked="" type="checkbox"/>	<input type="checkbox"/>
DEUDA PÚBLICA	<input checked="" type="checkbox"/>	<input type="checkbox"/>
DEUDA PRIVADA	<input checked="" type="checkbox"/>	<input type="checkbox"/>
RENTA VARIABLE	SI	NO
EUROPA	<input checked="" type="checkbox"/>	<input type="checkbox"/>
ESTADOS UNIDOS	<input checked="" type="checkbox"/>	<input type="checkbox"/>
PAÍSES EMERGENTES	<input checked="" type="checkbox"/>	<input type="checkbox"/>
ASIA DESARROLLADA	<input checked="" type="checkbox"/>	<input type="checkbox"/>

Características del Fondo

Fons de Pensions dels Enginyers Industrials de Catalunya, F.P.	
Nº Registro DGS del Fondo	F-0128
Nº Registro DGS del Plan	N-0736
Cuenta de Posición del Plan	8.715.207,16 €
Fecha de Constitución	08-08-1989
Entidad Gestora	La Mútua dels Enginyers (G0105)
Entidad Depositaria	Caixa d'Enginyers (D0087)
Entidad Auditora	Deloitte, S.L.
Comisión de Gestión *	1,20%
Comisión de Depósito *	0,20%
Otros Gastos cobrados por el Depositario *	0,03%
Gastos de Auditoría *	0,16%
Número de Partícipes	300
Número de Beneficiarios	70

Información Adicional

Promotores del Fondo: Entidades de los Ingenieros Industriales de Cataluña: Asociación, Colegio, Mutua y Cons. i Usuaris dels Engin., S. Coop.

Sistema según sujetos constituyentes: Asociado

Gestor de Inversiones:



Categoría del Fondo: Renta Fija Mixta

* Datos aplicados sobre la cuenta de posición del plan minorada, si procede, por el importe de las provisiones en poder de aseguradores

Información a: 30/06/2019



Relación detallada de las inversiones

Nombre	Código ISIN	Valor de realización	% respecto activo total
PA LIF US Equity Plus SERIE D	LU0225434587	0,00 €	0,00%
PA LONG TERM GROWTH FUND L ACC CARLISLE	LU0871599147	256.533,53 €	2,86%
BO BAC 0 05/04/23 FRN	XS1602557495	302.097,00 €	3,36%
BO HSBC BANK PLC FRN PPTUO	XS0015190423	157.609,87 €	1,76%
BO CARREFOUR 1,75% 15/07/2022	XS1086835979	213.379,75 €	2,38%
BO CLNXSM 2 7/8 04/18/25	XS1551726810	218.100,57 €	2,43%
BO GLENLN 1 3/4 03/17/25	XS1202849086	314.183,49 €	3,50%
BO PEMEX 2 3/4 04/21/27	XS1172951508	353.745,88 €	3,94%
BO SANTAN 1 3/8 02/09/22	XS1557268221	208.041,86 €	2,32%
BO TVOYFH 2 1/8 02/04/25	XS1183235644	210.861,64 €	2,35%
BO VIESGO 2,875% 01/06/2026	XS1419664997	337.162,97 €	3,75%
TITIM 3 5/8 01/19/24	XS1347748607	215.439,67 €	2,40%
BO BANCO SANTANDER 2,5% 18/03/2025	XS1201001572	327.051,64 €	3,64%
BO INTESA SAN PAOLO FRN 15/06/2020	XS1246144650	301.689,00 €	3,36%
BO INTESA SANPAOLO 15/03/23 FRN	XS1577427872	299.073,00 €	3,33%
BO SOCIETE GENERALE 9,375% PPTUO	XS0449487619	219.022,96 €	2,44%
FONDO DE TITULIZACION RMBS PRADO III	ES0305192009	73.000,58 €	0,81%
BO EYSA 6,875% 23/07/2021	ES0205037007	224.717,23 €	2,50%
BO BRITISH TELECOMM 1 3/4 10/03/26	XS1377679961	322.287,90 €	3,59%
BO GAS NATURAL 3,375% PPTUO	XS1224710399	212.378,10 €	2,36%
BO COMUNIDAD CASTILLA LEON 4% 30/04/2024	ES0001351396	359.947,79 €	4,01%
BO COMUNIDAD DE MADRID 4,125% 21/05/2024	ES0000101602	361.986,27 €	4,03%
BO COMUNIDAD DE MADRID 2.146 04/30/27	ES0000101818	228.713,06 €	2,55%
CCTS EU FLOAT 04/15/25	IT0005311508	570.402,00 €	6,35%
BO ADIF 3,5% 27/05/2024	XS1072141861	468.026,80 €	5,21%
PA ALTERALIA S.C.A., SICAR I COMPARTMENT	LU1227630057	198.872,21 €	2,21%
ACCIONES ROCHE	CH0012032048	64.303,47 €	0,72%
AC ANHEUSER-BUSCH INBEV NV	BE0974293251	90.527,92 €	1,01%
AC NOVO NORDISK A/S-B	DK0060534915	66.329,92 €	0,74%
ACCIONES DANONE	FR0000120644	57.290,50 €	0,64%
ACCIONES DEUTSCHE POST	DE0005552004	54.389,80 €	0,61%
AC ASML HOLDING NV	NL0010273215	72.577,30 €	0,81%
AC BP PLC	GB0007980591	88.823,58 €	0,99%
AC PRUDENTIAL PLC	GB0007099541	39.849,56 €	0,44%
AC VOLKSWAGEN AG-PREF	DE0007664039	62.282,74 €	0,69%
ACCIONES ENI SPA	IT0003132476	36.734,09 €	0,41%
AC AXA	FR0000120628	80.018,40 €	0,89%
ACCIONES ERSTE BANK DER OESTER SPARK	AT0000652011	39.070,08 €	0,44%
ACCIONES PPR	FR0000121485	55.130,60 €	0,61%
ACCIONES AIR LIQUIDE	FR0000120073	86.011,95 €	0,96%
AC ORANGE	FR0000133308	66.496,54 €	0,74%
ACCIONES DEUTSCHE TELEKOM	DE0005557508	67.024,07 €	0,75%
ACCIONES ENDESA	ES0130670112	52.907,40 €	0,59%
ACCIONES ENEL SPA	IT0003128367	59.134,34 €	0,66%
ACCIONES RWE AG	DE0007037129	61.607,81 €	0,69%
ACCIONES VINCI S.A.	FR0000125486	69.436,26 €	0,77%
TITOLS COOPERATIUS DE CAIXA D'ENGINYERS	//////////	24,04 €	0,00%
AC GRIFOLS SA	ES0171996087	42.952,00 €	0,48%
AC BANCO SANTANDER	ES0113900J37	37.193,76 €	0,41%
35- CC EUR ALTURA	//////////	2,15 €	0,00%
45- CM EUR ALTURA	//////////	115.521,93 €	1,29%
46- GG EUR ALTURA	//////////	37.819,28 €	0,42%
57- CM USD ALTURA	//////////	95.338,38 €	1,06%
59- GG USD ALTURA	//////////	9.185,41 €	0,10%
6- CC EUR CAIXA D'E	//////////	292.341,50 €	3,26%
		8.854.649,55 €	98,60%
DERIVADOS COMPRADOS			
FUTUR S/ EURO STOXX 50 SEPT19		173.300,00 €	
S&P 500 FUTURE SEPT19		394.029,58 €	
EUROSTOXX 50 OPTN Dec19P 3250		17.650,00 €	
S&P500 EMINI OPTN Dec19P 2725		7.513,18 €	
DERIVADOS VENDIDOS			
EUROSTOXX 50 OPTN Dec19C 3650		10.700,00 €	
S&P500 EMINI OPTN Dec19C 2925		16.871,70 €	
EUROSTOXX 50 OPTN Dec19P 2950		6.850,00 €	
EURO-BUND FUTURE Sep19		518.220,00 €	

Información a: 30/06/2019



Vocación Inversora

El Enginyers Prudent, Pla de Pensions está integrado en un fondo que pertenece a la categoría de Renta Fija Mixta, en la que su inversión en renta variable puede oscilar entre el 0% y el 30%.

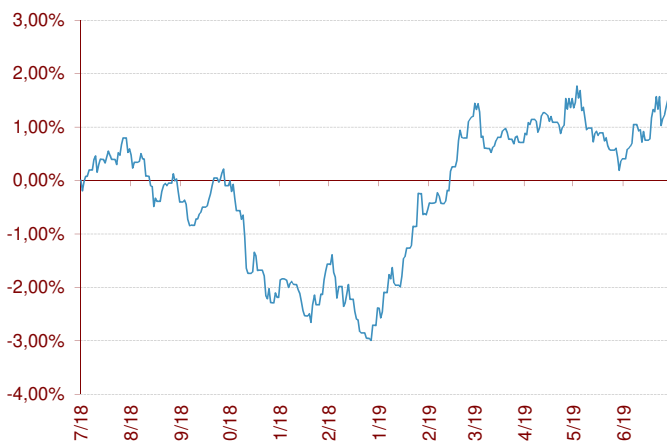
La inversión en renta variable estará en general materializada en títulos negociados en mercados organizados de la OCDE, fundamentalmente en países de la zona Euro. También podrá invertir en otras áreas geográficas. En lo referente a la renta fija, invertirá fundamentalmente en deuda pública y privada de la zona Euro. También puede invertir en activos de otras clases tales como fondos de pensiones abiertos, inversión inmobiliaria, materias primas, gestión alternativa, capital riesgo y otros.

Indicador de riesgo y alertas de liquidez

Menor rendimiento potencial			Mayor rendimiento potencial			
Menor riesgo			Mayor riesgo			
1	2	3	4	5	6	7

- El cobro de la prestación o el ejercicio del derecho de rescate sólo es posible en caso de acaecimiento de alguna de las contingencias o supuestos excepcionales de liquidez regulados en la normativa de planes y fondos de pensiones.
- El valor de los derechos de movilización, de las prestaciones y de los supuestos excepcionales de liquidez depende del valor de mercado de los activos del fondo de pensiones y puede provocar pérdidas relevantes.

Evolución en los últimos 12 meses



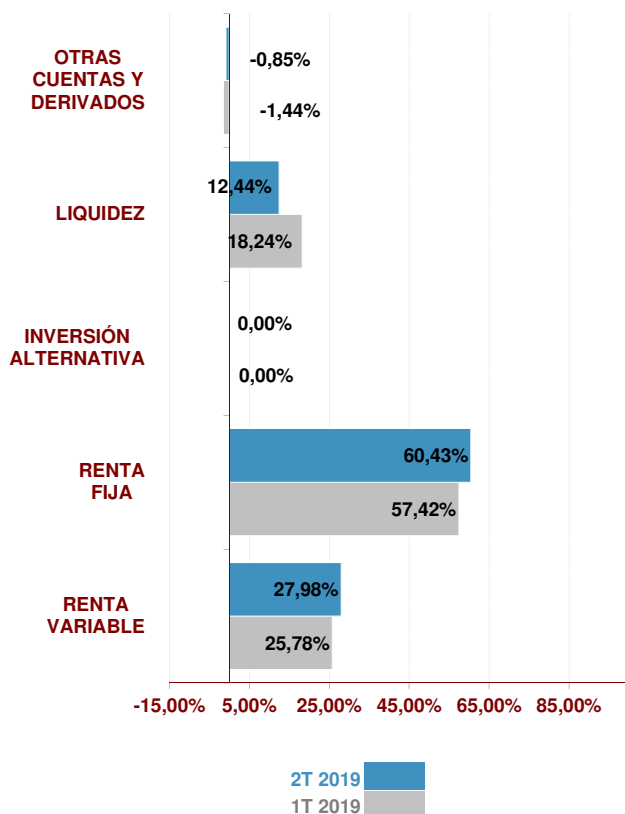
Comportamiento del Plan

	Rentabilidad	Volatilidad
2T 2019	0,79%	
2019	3,98%	2,25%
12 meses	1,50%	2,58%
2018	-3,67%	2,62%
2017	1,24%	1,65%
2016	1,65%	3,33%

	Rentabilidad Anualizada
3 Años #	-0,87%
5 Años #	1,09%
10 Años #	0,87%
15 Años #	0,00%
20 Años #	0,00%
De inicio a 30.06.19	-0,18%

Rentabilidades calculadas hasta final de 2018

Estructura de la cartera



Mayores posiciones en Cartera

Posición	%	País	Sector
DEPÓSITO BANCO CAMINOS	17,61%	España	Financiero
BO BBVA PREF FRN 29/07/2049	3,86%	España	Financiero
BO ARYZTA AG FRN PERP	3,69%	Suiza	Alimentación
BO BAYER AG 3,00% PERP	3,69%	Alemania	Farma
BO UNION FENOSA PREF FRN PERP	3,26%	España	Energía
AC TALGO SA	3,13%	España	Transporte

Posición Inversora a 30/06/2019 ***

RENTA FIJA	SI	NO
A CORTO PLAZO	<input checked="" type="checkbox"/>	<input type="checkbox"/>
A LARGO PLAZO	<input checked="" type="checkbox"/>	<input type="checkbox"/>
DEUDA PÚBLICA	<input checked="" type="checkbox"/>	<input type="checkbox"/>
DEUDA PRIVADA	<input checked="" type="checkbox"/>	<input type="checkbox"/>
RENTA VARIABLE	SI	NO
EUROPA	<input checked="" type="checkbox"/>	<input type="checkbox"/>
ESTADOS UNIDOS	<input checked="" type="checkbox"/>	<input type="checkbox"/>
PAÍSES EMERGENTES	<input checked="" type="checkbox"/>	<input type="checkbox"/>
ASIA DESARROLLADA	<input type="checkbox"/>	<input checked="" type="checkbox"/>

Características del Fondo

Fons de Pensions dels Enginyers Industrials de Catalunya 5, F.P.	
Nº Registro DGS del Fondo	F-0609
Nº Registro DGS del Plan	N-4032
Cuenta de Posición del Plan	1.136.273,83 €
Fecha de Constitución	20-07-2007
Entidad Gestora	La Mútua dels Enginyers (G0105)
Entidad Depositaria	Santander Securities Services, S.A. (D0196)
Entidad Auditora	Deloitte, S.L.
Comisión de Gestión *	1,00%
Comisión de Gestión Variable*	9% del Resultado **
Comisión de Depósito *	0,09%
Otros Gastos cobrados por el Depositario *	0,02%
Gastos de Auditoría *	0,30%
Número de Partícipes	38
Número de Beneficiarios	3

Información Adicional

Promotores del Fondo:	La Mutua de los Ingenieros
Sistema según sujetos constituyentes:	Individual
Entidad Asesora de Inversiones:	
Categoría del Fondo:	Renta Fija Mixta

* Datos aplicados sobre la cuenta de posición del plan minorada, si procede, por el importe de las provisiones en poder de aseguradores

** 9% aplicado sobre la cuenta de resultados neta. Únicamente se aplicará cuando el valor liquidativo diario del FP sea superior a cualquier otro obtenido con anterioridad.

Información a: 30/06/2019

Relación detallada de las inversiones

Nombre	Código ISIN	Valor de realización	% respecto activo total
IPF BANC CAMINS 05/05/2020 0,05%	///////	200.064,84 €	17,41%
BO ANHEUSER-BUSCH INBEV 2,65% 21	US035242AJ52	17.857,50 €	1,55%
BO ARCONIC INC 5,125% 01/10/2024	US013817AW16	9.408,20 €	0,82%
BO ARYZTA AG FRN PERP	CH0200044813	41.973,44 €	3,65%
BO BOEING CO 3,5% 01/03/2039	US097023CE35	8.960,56 €	0,78%
BO CAMPBELL SOUP CO FRN 16/03/2020	US134429BB48	26.398,68 €	2,30%
BO GENERAL ELECTRIC 5% PERP	US369604BQ57	33.870,11 €	2,95%
BO GLENCORE 2,875% 16/04/2020	XS1218432000	8.859,93 €	0,77%
BO GOLDMAN SACHS FRN 27/07/2021	XS1458408306	20.306,68 €	1,77%
BO HSBC FRN PP	GB0004355490	6.247,75 €	0,54%
BO L BRANDS INC 6,95% 01/03/2033	US532716AK37	7.541,98 €	0,66%
BO MACYS 3,45% 15/01/2021	US55616XAN75	9.012,90 €	0,78%
BO MOLSON COORS 2,10% 15/07/2021	US60871RAF73	17.621,15 €	1,53%
BO NATHAN'S FAMOUS INC 6,625% 01/11/2025	USU62919AB83	17.664,00 €	1,54%
BO TEVA PHARMA 2,25% 18/03/2020	US88166HAD98	17.507,34 €	1,52%
BO AEGON NV 1,425% PPT	NL0000121416	17.587,01 €	1,53%
BO ATENTO LUXCO 1 SA 6,125% 10/08/2022	USL0427PAA41	9.071,43 €	0,79%
BO SOLOCAL GROUP FRN 15/03/2022	FR0013237484	4.736,46 €	0,41%
BO SUDZUCKER FRN PPT	XS0222524372	22.324,50 €	1,94%
BO THYSSENKRUPP AG 2,875% 22/02/2024	DE000A2TEDB8	5.271,60 €	0,46%
BO UNION FENOSA PREF FRN PERP	XS0221627135	37.005,45 €	3,22%
BO VOLKSWAGEN 0,25% 16/10/2020	XS1893632221	20.104,94 €	1,75%
BO BBVA PREF FRN 29/07/2049	ES0101339028	43.892,67 €	3,82%
BO BAYER AG 3,00% PERP	DE000A11OR65	41.916,71 €	3,65%
BO GENERALITAT CATALUNYA 4,95% AMTZ-20	ES00000950E9	20.961,93 €	1,82%
BO BTPS 4,25% 01/09/2019	IT0004489610	20.426,47 €	1,78%
AC ABB LTD-REG	CH0012221716	1.764,07 €	0,15%
AC ACANTHE DEVELOPPEMENT SA	FR0000064602	2.500,00 €	0,22%
AC ALTAMIR	FR0000053837	3.240,00 €	0,28%
AC BABCOCK INTL GROUP PLC	GB0009697037	5.672,88 €	0,49%
AC BAYER AG-REG	DE000BAY0017	2.749,50 €	0,24%
AC CONVATEC GROUP PLC	GB00BD3VFW73	1.626,23 €	0,14%
AC CTT CORREIOS DE PORTUGAL	PTCTT0AM0001	8.464,00 €	0,74%
AC CVS GROUP PLC	GB00B2863827	2.824,44 €	0,25%
AC DIGNITY PLC	GB00BRB37M78	4.333,28 €	0,38%
AC DUFREY AG-REG	CH0023405456	4.839,44 €	0,42%
AC ELEGANT HOTELS GROUP PLC	GB00BWXSXNY91	2.654,62 €	0,23%
AC FIPP	FR0000038184	5.576,00 €	0,49%
AC GOALS SOCCER CENTRES PLC	GB00B0486M37	1.820,31 €	0,16%
AC GROUPE OPEN	FR0004050300	3.552,00 €	0,31%
AC GUALA CLOSURES SPA	IT0005311821	2.536,00 €	0,22%
AC HYUNDAI MOTOR CO-REG S GDR	USY384721251	3.022,85 €	0,26%
AC ITALMOBILIARE SPA	IT0005253205	5.300,00 €	0,46%
AC LAURENT-PERRIER GROUP	FR0006864484	2.688,00 €	0,23%
AC MASI AGRICOLA SPA	IT0004125677	3.800,00 €	0,33%
AC NATIXIS	FR0000120685	5.308,50 €	0,46%
AC OAKLEY CAPITAL INVESTMENTS	BMG670131058	20.433,89 €	1,78%
AC RIMINI STREET INC	IT0005311821	2.328,65 €	0,20%
AC SCS GROUP PLC	GB00BRF0TJ56	4.840,78 €	0,42%
AC SPICE PRIVATE EQUITY AG	CH0009153310	13.532,51 €	1,18%
AC TOUAX	FR0000033003	3.084,00 €	0,27%
AC TUI AG-DI	DE000TUAG000	2.593,80 €	0,23%
AC VETOQUINOL SA	FR0004186856	34.162,00 €	2,97%
AC J2 ACQUISITION LTD	VG4498941019	3.899,38 €	0,34%
AC THYSSENKRUPP AG	DE0007500001	2.565,00 €	0,22%
AC ATLAS MARA LTD	VG0697K1066	2.764,50 €	0,24%
AC TELECOM ITALIA SPA	IT0003497168	4.802,00 €	0,42%
AC EDREAMS ODIGEO SA	LU1048328220	6.780,95 €	0,59%
AC GMP PROPERTY SOCIMI SA	ES0105134011	14.375,00 €	1,25%
AC LAR ESPAÑA REAL ESTATE SOCIMI	ES0105015012	6.138,00 €	0,53%
AC LIBERBANK SA	ES0168675090	4.247,04 €	0,37%
AC PARQUES REUNIDOS SC, SA	ES0105131009	10.440,00 €	0,91%
AC REALIA BUSINESS SA	ES0173908015	5.408,88 €	0,47%
AC TALGO SA	ES0105065009	35.620,00 €	3,10%
AC TRAJANO IBERIA SOCIMI SA	ES0105077004	2.825,00 €	0,25%
AC CORP. FINANCIERA ALBA	ES0117160111	9.220,00 €	0,80%
AC TELEFONICA DE ESPAÑA	ES0178430E18	2.166,30 €	0,19%
AC URBANA CORP	CA91707P2089	1.571,21 €	0,14%
AC BARRICK GOLD CORP	CA0679011084	6.928,82 €	0,60%
AC COLONY CAPITAL INC	US19626G1085	10.984,18 €	0,96%
AC DETOUR GOLD CORPORATION	CA2506691088	4.436,98 €	0,39%
AC MOLSON COORS BREWING CO- B	US60871R2094	7.381,37 €	0,64%
AC NEWELL BRANDS INC	US6512291062	15.785,85 €	1,37%
AC TEEKAY LNG PARTNERS LP	MH18564M1057	4.336,56 €	0,38%
140- CC EUR SANTANDER	///////	78.746,09 €	6,85%
297- CC GBP SANTANDER	///////	21.764,73 €	1,89%
299- CC CHF SANTANDER	///////	6.146,52 €	0,53%
304- CC USD SANTANDER	///////	21.980,55 €	1,91%
307- CC CAD SANTANDER	///////	1.907,59 €	0,17%
316- CM USD ALTURA	///////	6.957,86 €	0,61%
320- GG USD ALTURA	///////	3.866,43 €	0,34%
		1.145.888,77 €	99,71%
DERIVADOS COMPRADOS			
EURO FX CURR FUT Sep19		252.723,99 €	

Información a: 30/06/2019



Vocación Inversora

El Enginyers Fonsgestió, Pla de Pensions está integrado en un fondo de gestión activa global con el objetivo de mantener una asignación correcta de activos que se corresponda con la evolución y las expectativas de los mercados, en activos de renta variable, renta fija de ámbito global y otros activos (tales como inversión inmobiliaria, materias primas, gestión alternativa, capital riesgo y otros) como también un profundo análisis de los fondos seleccionados.

El fondo pertenece a la categoría Renta Variable Mixta, no obstante, la inversión en renta variable oscilará entre el 30% y el 75%.

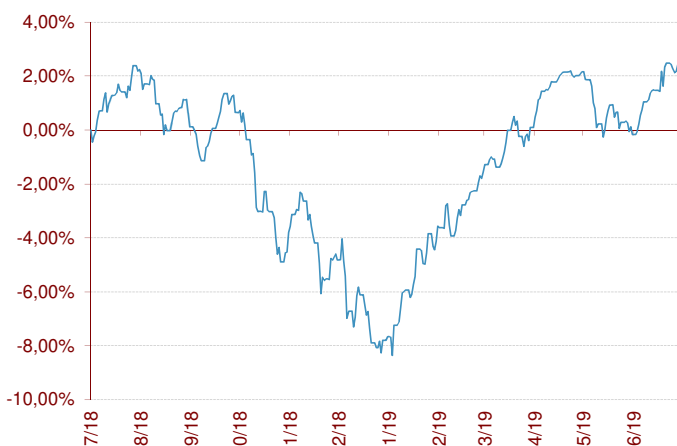
La principal característica del fondo es la gestión activa que permite que la asignación de activos se adapte a la versatilidad de los factores que afectan a los mercados.

Indicador de riesgo y alertas de liquidez

Menor rendimiento potencial Menor riesgo			4	Mayor rendimiento potencial Mayor riesgo		
1	2	3	4	5	6	7

- ⚠ El cobro de la prestación o el ejercicio del derecho de rescate sólo es posible en caso de acaecimiento de alguna de las contingencias o supuestos excepcionales de liquidez regulados en la normativa de planes y fondos de pensiones.
- ⚠ El valor de los derechos de movilización, de las prestaciones y de los supuestos excepcionales de liquidez depende del valor de mercado de los activos del fondo de pensiones y puede provocar pérdidas relevantes.

Evolución en los últimos 12 meses



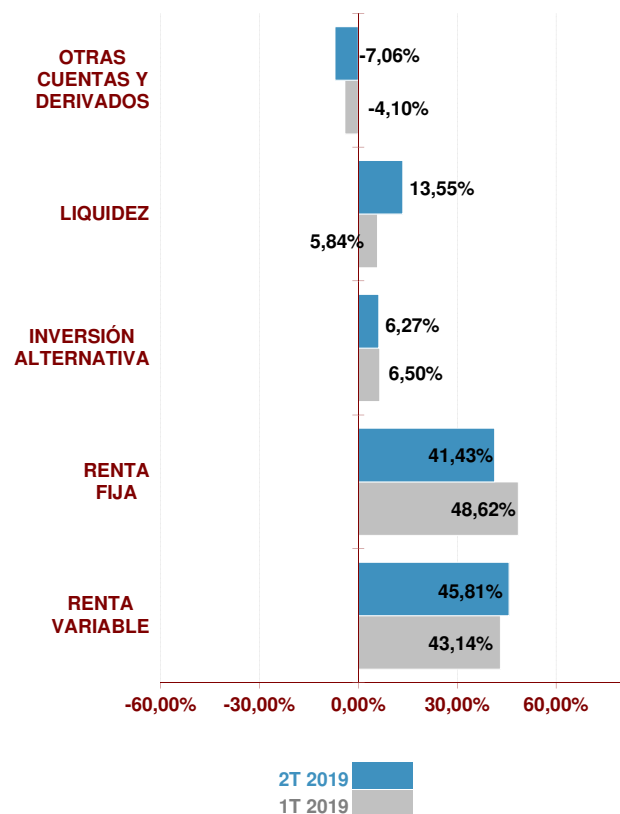
Comportamiento del Plan

	Rentabilidad	Volatilidad
2T 2019	2,33%	
2019	10,93%	4,61%
12 meses	2,43%	5,80%
2018	-10,45%	5,66%
2017	8,11%	2,79%
2016	0,39%	7,26%

Rentabilidad Anualizada	
3 Años #	-0,94%
5 Años #	0,24%
10 Años #	1,79%
15 Años #	0,00%
20 Años #	0,00%
De inicio a 30.06.19	0,94%

Rentabilidades calculadas hasta final de 2018

Estructura de la cartera



Mayores posiciones en Cartera

Posición	%	Tipo de activo
BO BTPS 2%	5,69%	Renta Fija Gobierno
PA MAGALLANES ACC EUROPA	4,80%	Renta Variable Europa
BO MÈXIC 1,75%	4,57%	Renta Fija Emergentes
BO SANTAN 4,75% PPTUO	4,22%	Renta Fija Financiero
BO PEMEX 2 3/4 04/21/27	3,93%	Renta Fija Emergentes
PA SEGURFONDO INVERSION FII	3,69%	FI Inmobiliario

Posición Inversora a 30/06/2019

RENTA VARIABLE	SI	NO
EUROPA	<input checked="" type="checkbox"/>	<input type="checkbox"/>
ESTADOS UNIDOS	<input checked="" type="checkbox"/>	<input type="checkbox"/>
PAÍSES EMERGENTES	<input type="checkbox"/>	<input checked="" type="checkbox"/>
ASIA DESARROLLADA	<input checked="" type="checkbox"/>	<input type="checkbox"/>
RENTA FIJA	SI	NO
A CORTO PLAZO	<input checked="" type="checkbox"/>	<input type="checkbox"/>
A LARGO PLAZO	<input checked="" type="checkbox"/>	<input type="checkbox"/>
DEUDA PÚBLICA	<input checked="" type="checkbox"/>	<input type="checkbox"/>
DEUDA PRIVADA	<input checked="" type="checkbox"/>	<input type="checkbox"/>

Características del Fondo

Fons de Pensions dels Enginyers Industrials de Catalunya 7, F.P.	
Nº Registro DGS del Fondo	F-1064
Nº Registro DGS del Plan	N-3630
Cuenta de Posición del Plan	1.946.395,07 €
Fecha de Constitución	30-06-2005
Entidad Gestora	La Mútua dels Enginyers (G0105)
Entidad Depositaria	Santander Securities Services, S.A. (D0196)
Entidad Auditora	Deloitte, S.L.
Comisión de Gestión *	1,15%
Comisión de Depósito *	0,09%
Otros Gastos cobrados por el Depositario *	0,01%
Gastos de Auditoría *	0,13%
Número de Participes	83
Número de Beneficiarios	15

Información Adicional

Promotores del Fondo:	La Mutua de los Ingenieros
Sistema según sujetos constituyentes:	Individual
Gestor de Inversiones:	
Categoría del Fondo:	Renta Variable Mixta

* Datos aplicados sobre la cuenta de posición del plan minorada, si procede, por el importe de las provisiones en poder de aseguradores

Información a: 30/06/2019
Relación detallada de las inversiones

Nombre	Código ISIN	Valor de realización	% respecto activo total
PA LONG TERM GROWTH FUND L ACC CARLISLE	LU0871599147	118.657,96 €	2,38%
SEGURO FONDO INVERSION FII	ES0175444035	166.092,89 €	3,32%
BO HSBC BANK PLC FRN PPTUO	XS0015190423	63.043,95 €	1,26%
BANCO BILBAO VIZCAYA ARG	XS1562614831	116.450,47 €	2,33%
BO EDF 5,00% 22/01/49 PP	FR0011697028	114.513,78 €	2,29%
BO EN ELCANO 5,5% 26/07/2023	ES0305198014	109.258,29 €	2,19%
BO PEMEX 2 3/4 04/21/27	XS1172951508	176.872,94 €	3,54%
BO SANTAN 4,75% PPTUO	XS1793250041	189.985,48 €	3,80%
BO TVOYFH 2 1/8 02/04/25	XS1183235644	105.430,82 €	2,11%
BO VATTENFALL 6,25% 03/17/21	XS0417209052	56.425,55 €	1,13%
BO BRITISH TELECOMM 1 3/4 10/03/26	XS1377679961	107.429,30 €	2,15%
BO UNITED MEXICAN STATES 1,75% 04/17/28	XS1751001139	205.793,15 €	4,12%
BO BTPS 0,65% 15/10/2023	IT0005215246	147.664,68 €	2,96%
BO BTPS 2% 01/02/2028	IT0005323032	256.014,32 €	5,12%
BO COMUNIDAD DE MADRID 2,146 04/30/27	ES0000101818	114.356,53 €	2,29%
BO OBRIGACIOES DO TESOURO 2,125% 17/10/28	PTOTEV0E0018	117.484,23 €	2,35%
PA MAGVEEI	LU1330191385	216.264,74 €	4,33%
ACCIONES ROCHE	CH0012032048	68.013,28 €	1,36%
AC ANHEUSER-BUSCH INBEV NV	BE0974293251	91.462,00 €	1,83%
AC NOVO NORDISK A/S-B	DK0060534915	68.212,26 €	1,37%
ACCIONES DANONE	FR0000120644	59.749,00 €	1,20%
ACCIONES DEUTSCHE POST	DE0005552004	57.395,40 €	1,15%
AC ASML HOLDING NV	NL0010273215	81.764,30 €	1,64%
AC BP PLC	GB0007980591	92.164,55 €	1,84%
AC PRUDENTIAL PLC	GB0007099541	44.022,08 €	0,88%
AC VOLKSWAGEN AG-PREF	DE0007664039	63.466,26 €	1,27%
ACCIONES ENI SPA	IT0003132476	38.384,57 €	0,77%
AC AXA	FR0000120628	87.133,20 €	1,74%
ACCIONES ERSTE BANK DER OESTER SPARK	AT0000652011	41.061,12 €	0,82%
ACCIONES PPR	FR0000121485	64.492,40 €	1,29%
ACCIONES AIR LIQUIDE	FR0000120073	89.211,25 €	1,79%
AC ORANGE	FR0000133308	63.266,00 €	1,27%
ACCIONES DEUTSCHE TELEKOM	DE0005557508	63.981,67 €	1,28%
ACCIONES ENDESA	ES0130670112	54.264,00 €	1,09%
ACCIONES ENEL SPA	IT0003128367	58.311,58 €	1,17%
ACCIONES RWE AG	DE0007037129	64.121,53 €	1,28%
ACCIONES VINCI S.A.	FR0000125486	76.280,82 €	1,53%
PA FIDENTIS TORDESILLAS IBERIA CL-A	LU0563745743	161.730,78 €	3,24%
AC GRIFOLS SA	ES0171996087	44.980,00 €	0,90%
AC BANCO SANTANDER	ES0113900J37	35.667,65 €	0,71%
FIDELITY FUNDS-AMER-YEUR HGD	LU0963540371	119.070,72 €	2,38%
141- CC EUR SANTANDER	//////////	247.356,55 €	4,95%
215- CC USD SANTANDER	//////////	87,85 €	0,00%
216- CC GBP SANTANDER	//////////	1.226,93 €	0,02%
264- CC EUR A&G BANCA	//////////	299.950,70 €	6,00%
27- GG EUR SAN INVES	//////////	64.571,60 €	1,29%
325- CC DKK SANTANDER	//////////	26,80 €	0,00%
326- CC CHF SANTANDER	//////////	90,05 €	0,00%
50- CM USD SCHI_DIVI	//////////	-14.771,43 €	-0,30%
51- GG USD SCHI_DIVI	//////////	16.618,63 €	0,33%
		4.685.103,18 €	93,78%
DERIVADOS COMPRADOS			
IBEX 35 INDX FUTR Jul19		91.730,00 €	
FUTUR S/ EURO STOXX 50 SEPT19		207.960,00 €	
S&P 500 FUTURE SEPT19		262.686,33 €	
EUROSTOXX 50 OPTN Dec19P 3250		21.180,00 €	
S&P500 EMINI OPTN Dec19P 2725		7.513,18 €	
DERIVADOS VENDIDOS			
EUROSTOXX 50 OPTN Dec19C 3650		12.840,00 €	
S&P500 EMINI OPTN Dec19C 2925		16.871,70 €	
EUROSTOXX 50 OPTN Dec19P 2950		8.220,00 €	
EURO-BUND FUTURE Sep19		172.740,00 €	
DOLAR USA		5.005,63 €	
LIBRA ESTERLINA		117.798,11 €	
CORONA DANESA		59.857,73 €	
DOLAR USA		83.339,41 €	
FRANCO SUIZO		60.185,33 €	

Información a: 30/06/2019



Vocación Inversora

El Enginyers Mixt, Pla de Pensions, está integrado en un fondo que pertenece a la categoría Renta Variable Mixta, en la que su inversión en renta variable puede oscilar entre el 30% y el 75%, aunque la vocación inversora definida por el fondo de pensiones hace que la inversión en este tipo de activo se mueva entre el 45% y el 55%, situándolo en una vocación inversora prudente dentro de su categoría.

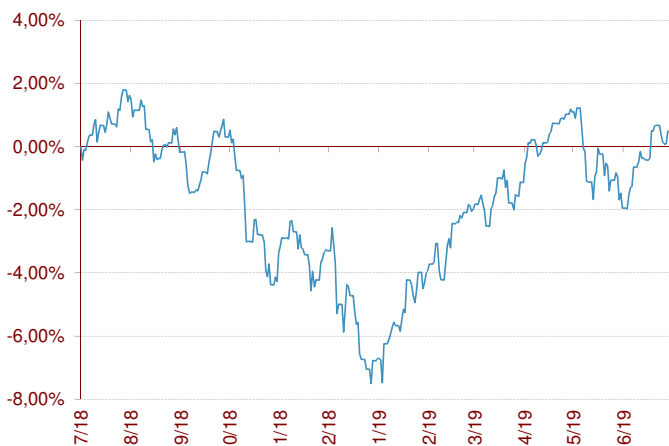
La inversión en renta variable estará en general materializada en títulos negociados en mercados organizados de la OCDE, fundamentalmente en países de la zona Euro. También podrá invertir en otras zonas geográficas. Por lo que respecta a la renta fija, se invertirá fundamentalmente en Deuda Pública y Privada de la zona Euro. También puede invertir en activos de otras clases tales como fondos de pensiones abiertos, inversión inmobiliaria, materias primas, gestión alternativa, capital riesgo y otros.

Indicador de riesgo y alertas de liquidez

Menor rendimiento potencial			Mayor rendimiento potencial			
Menor riesgo			Mayor riesgo			
1	2	3	4	5	6	7

- El cobro de la prestación o el ejercicio del derecho de rescate sólo es posible en caso de acaecimiento de alguna de las contingencias o supuestos excepcionales de liquidez regulados en la normativa de planes y fondos de pensiones.
- El valor de los derechos de movilización, de las prestaciones y de los supuestos excepcionales de liquidez depende del valor de mercado de los activos del fondo de pensiones y puede provocar pérdidas relevantes.

Evolución en los últimos 12 meses



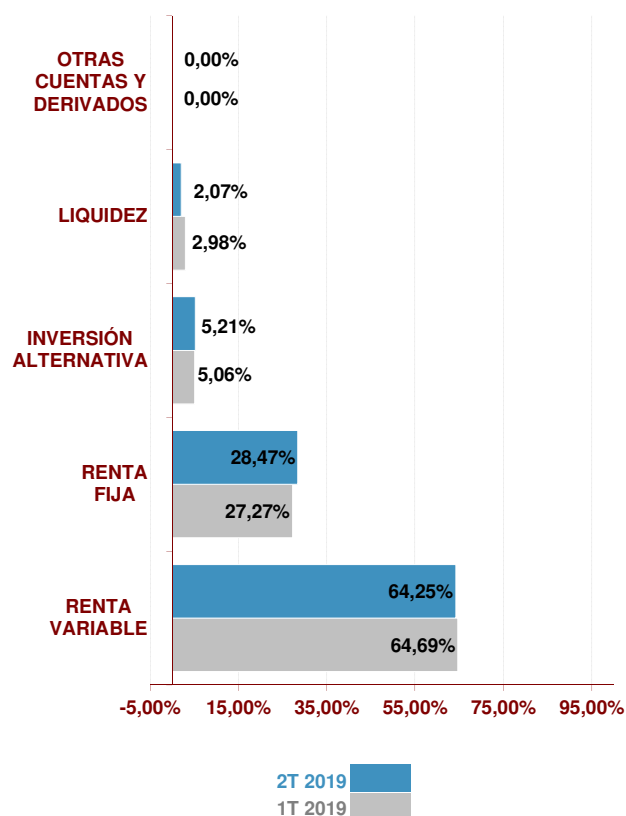
Comportamiento del Plan

	Rentabilidad	Volatilidad
2T 2019	1,63%	
2019	7,71%	5,24%
12 meses	0,48%	5,72%
2018	-8,74%	6,06%
2017	3,49%	4,10%
2016	1,99%	9,24%

	Rentabilidad Anualizada
3 Años #	-1,24%
5 Años #	0,18%
10 Años #	2,17%
15 Años #	1,60%
20 Años #	0,37%
De inicio a 30.06.19	0,72%

Rentabilidades calculadas hasta final de 2018

Estructura de la cartera **



Mayores posiciones **

	%	País	Sector
PAP AHORROVIDA III PP AHORROPEN 4 FI	64,25%		FPA RV
BO SPGB 0,05 01/21	5,18%	España	Gobierno
BO AMERICA MOVIL 28/05/20	2,56%	México	Telecos
BO FADES 9% 17/03/2021	2,40%	España	Gobierno
FORES.PRIV IND1	1,84%		Capital Riesgo
BO BBVA 03/21	1,80%	España	Financiero


Posición Inversora a 30/06/2019 **

RENTA VARIABLE	SI	NO
EUROPA	<input checked="" type="checkbox"/>	<input type="checkbox"/>
ESTADOS UNIDOS	<input checked="" type="checkbox"/>	<input type="checkbox"/>
PAÍSES EMERGENTES	<input checked="" type="checkbox"/>	<input type="checkbox"/>
ASIA DESARROLLADA	<input checked="" type="checkbox"/>	<input type="checkbox"/>
RENTA FIJA	SI	NO
A CORTO PLAZO	<input checked="" type="checkbox"/>	<input type="checkbox"/>
A LARGO PLAZO	<input checked="" type="checkbox"/>	<input type="checkbox"/>
DEUDA PÚBLICA	<input checked="" type="checkbox"/>	<input type="checkbox"/>
DEUDA PRIVADA	<input checked="" type="checkbox"/>	<input type="checkbox"/>

Características del Fondo

Fons de Pensions dels Enginyers Industrials de Catalunya 3, F.P.	
Nº Registro DGS del Fondo	F-0607
Nº Registro DGS del Plan	N-1618
Cuenta de Posición del Plan	3.493.444,62 €
Fecha de Constitución	19-11-1998
Entidad Gestora	La Mútua dels Enginyers (G0105)
Entidad Depositaria	Santander Securities Services, S.A. (D0196)
Entidad Auditora	Deloitte, S.L.
Comisión de Gestión *	1,25%
Otros gastos de Gestión**	0,20%
Comisión de Depósito *	0,09%
Otros Gastos cobrados por el Depositario *	0,00%
Gastos de Auditoría *	0,20%
Número de Partícipes	113
Número de Beneficiarios	22

Información Adicional

Promotores del Fondo:	La Mutua de los Ingenieros
Sistema según sujetos constituyentes:	Asociado
Gestor de Inversiones:	
Categoría del Fondo:	Renta Variable Mixta

* Datos aplicados sobre la cuenta de posición del plan minorada, si procede, por el importe de las provisiones en poder de aseguradores

** Datos referidos a la cartera de AhorroVida III, F.P.

Información a: 30/06/2019



Relación detallada de las inversiones

Nombre	Código ISIN	Valor de realización	% respecto activo total
AHORROVIDA III, FONDO DE PENSIONES	//////////	3.436.704,32 €	98,05%
138- CC EUR SANTANDER	//////////	12.807,95 €	0,37%
REPO	//////////	55.497,96 €	1,58%
		<hr/>	<hr/>
		3.505.010,23 €	100,00%

Información a: 30/06/2019



Vocación Inversora

El Enginyers Borsa, Pla de Pensions, está integrado en un fondo que pertenece a la categoría Renta Variable, en la que su inversión en este tipo de activo puede oscilar entre el 75% y el 100%.

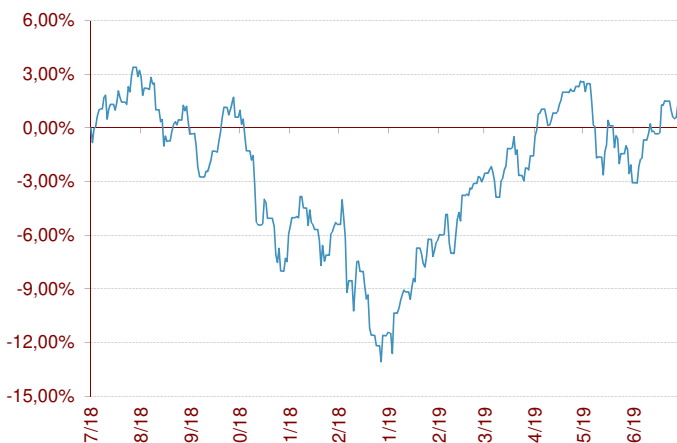
La inversión en renta variable estará en general materializada en títulos negociados en mercados organizados de la OCDE, fundamentalmente en países de la zona Euro. También podrá invertir en otras zonas geográficas. También puede invertir en activos de otras clases tales como fondos de pensiones abiertos, inversión inmobiliaria, materias primas, gestión alternativa, capital riesgo y otros.

Indicador de riesgo y alertas de liquidez

Menor rendimiento potencial			Mayor rendimiento potencial			
Menor riesgo			Mayor riesgo			
1	2	3	4	5	6	7

- El cobro de la prestación o el ejercicio del derecho de rescate sólo es posible en caso de acaecimiento de alguna de las contingencias o supuestos excepcionales de liquidez regulados en la normativa de planes y fondos de pensiones.
- El valor de los derechos de movilización, de las prestaciones y de los supuestos excepcionales de liquidez depende del valor de mercado de los activos del fondo de pensiones y puede provocar pérdidas relevantes.

Evolución en los últimos 12 meses



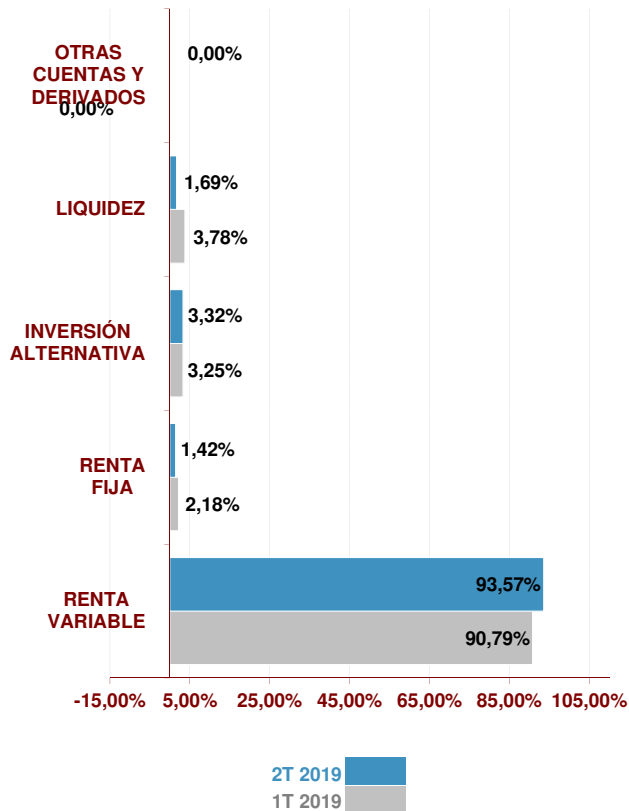
Comportamiento del Plan

	Rentabilidad	Volatilidad
2T 2019	2,90%	
2019	14,35%	9,83%
12 meses	1,28%	10,93%
2018	-14,24%	11,46%
2017	7,73%	7,59%
2016	3,16%	16,88%

Rentabilidad Anualizada	
3 Años #	-1,59%
5 Años #	-0,36%
10 Años #	2,54%
15 Años #	0,99%
20 Años #	-1,43%
De inicio a 30.06.19	-0,75%

Rentabilidades calculadas hasta final de 2018

Estructura de la cartera **



Mayores posiciones de RV % Tipo de Activo

Activo	%	Tipo de Activo
DB X TRACKER EURO STOXX 50 UCITS ET	18,53%	Renta Variable Europa
ISHARES S&P 500 UCITS DI	16,71%	Renta Variable USA
ISHARES MACI JAPAN UCITS ETF	14,35%	Renta Variable Japón
VANGUARD S&P 500 UCITS ETF	9,44%	Renta Variable USA
AC LVMH MOET	3,13%	Renta Variable Europa
AC ASML	2,46%	Renta Variable Europa


Posición Inversora a 30/06/2019 **

RENTA VARIABLE	SI	NO
EUROPA	<input checked="" type="checkbox"/>	<input type="checkbox"/>
ESTADOS UNIDOS	<input checked="" type="checkbox"/>	<input type="checkbox"/>
PAÍSES EMERGENTES	<input checked="" type="checkbox"/>	<input type="checkbox"/>
ASIA DESARROLLADA	<input checked="" type="checkbox"/>	<input type="checkbox"/>
RENTA FIJA	SI	NO
A CORTO PLAZO	<input checked="" type="checkbox"/>	<input type="checkbox"/>
A LARGO PLAZO	<input checked="" type="checkbox"/>	<input type="checkbox"/>
DEUDA PÚBLICA	<input checked="" type="checkbox"/>	<input type="checkbox"/>
DEUDA PRIVADA	<input checked="" type="checkbox"/>	<input type="checkbox"/>

Características del Fondo

Fons de Pensions dels Enginyers Industrials de Catalunya 4, F.P.	
Nº Registro DGS del Fondo	F-0608
Nº Registro DGS del Plan	N-1619
Cuenta de Posición del Plan	2.255.000,67 €
Fecha de Constitución	19-11-1998
Entidad Gestora	La Mútua dels Enginyers (G0105)
Entidad Depositaria	Santander Securities Services, S.A. (D0196)
Entidad Auditora	Deloitte, S.L.
Comisión de Gestión *	1,30%
Otros gastos de Gestión**	0,20%
Comisión de Depósito *	0,09%
Otros Gastos cobrados por el Depositario *	0,00%
Gastos de Auditoría *	0,18%
Número de Partícipes	119
Número de Beneficiarios	11

Información Adicional

Promotores del Fondo:	La Mutua de los Ingenieros
Sistema según sujetos constituyentes:	Asociado
Gestor de Inversiones:	
Categoría del Fondo:	Renta Variable

* Datos aplicados sobre la cuenta de posición del plan minorada, si procede, por el importe de las provisiones en poder de aseguradores

** Datos referidos a la cartera de AhorroPension Cuatro, F.P.

Información a: 30/06/2019



Relación detallada de las inversiones

Nombre	Código ISIN	Valor de realización	% respecto activo total
AHORROPENSION CUATRO, FONDO DE PENSIONES	//////////	2.178.717,21 €	96,30%
139- CC EUR SANTANDER	//////////	15.789,01 €	0,70%
REPO	//////////	67.897,51 €	3,00%
		<u>2.262.403,73 €</u>	<u>100,00%</u>

Información a: 30/06/2019

Vocación Inversora

El Enginyers Gestió RF, Pla de Pensions, pertenece a la categoría de Renta Fija a Largo Plazo, tiene una política de inversiones conservadora, y una gestión activa con el objetivo de obtener rentabilidades positivas y estables, con la principal premisa de preservar el capital de los partícipes.

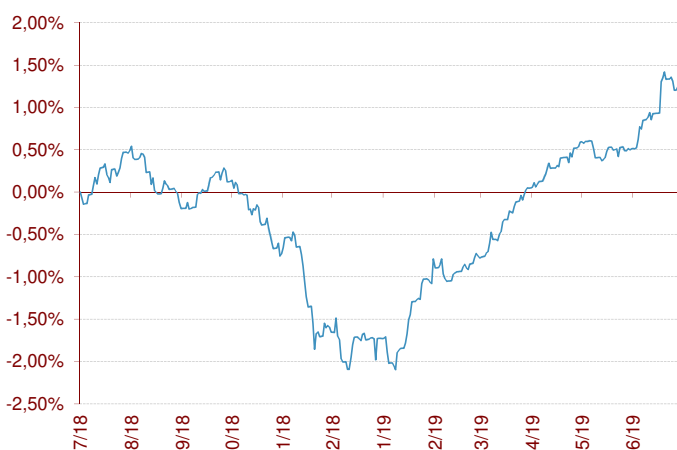
El fondo puede invertir en deuda pública de organismos públicos de países pertenecientes a la OCDE, en crédito avalado de manera irrevocable por los gobiernos de la zona euro, en emisiones supranacionales, en fondos de inversión de renta fija, en emisiones de renta fija privada (denominada en euro o en divisa no euro), en fondos de pensiones abiertos y en activos de otras clases tales como inversión inmobiliaria, materias primas, gestión alternativa, capital riesgo y otros. La cartera tiene una duración promedio superior a 24 meses.

Indicador de riesgo y alertas de liquidez

Menor rendimiento potencial			Mayor rendimiento potencial			
Menor riesgo			Mayor riesgo			
1	2	3	4	5	6	7

- El cobro de la prestación o el ejercicio del derecho de rescate sólo es posible en caso de acaecimiento de alguna de las contingencias o supuestos excepcionales de liquidez regulados en la normativa de planes y fondos de pensiones.
- El valor de los derechos de movilización, de las prestaciones y de los supuestos excepcionales de liquidez depende del valor de mercado de los activos del fondo de pensiones y puede provocar pérdidas relevantes.

Evolución en los últimos 12 meses



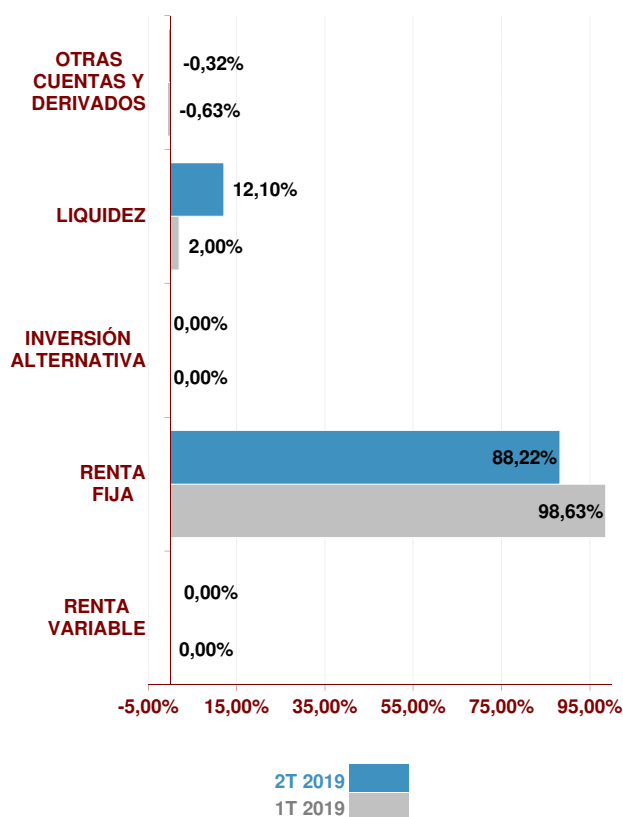
Comportamiento del Plan

	Rentabilidad	Volatilidad
2T 2019	1,20%	
2019	3,03%	2,60%
12 meses	1,25%	1,60%
2018	-2,13%	1,83%
2017	2,47%	3,25%
2016	1,50%	4,69%

Rentabilidad Anualizada	
3 Años #	0,00%
5 Años #	0,00%
10 Años #	0,00%
15 Años #	0,00%
20 Años #	0,00%
De inicio a 30.06.19	0,89%

Rentabilidades calculadas hasta final de 2018

Estructura de la cartera



Mayores posiciones **

	%	País	Sector
CH TDA 6 3,875% 23/05/2025	6,62%	España	Financiero
BO BTPS 2% 01/02/2028	5,46%	Italia	Gobierno
BO ESTADO LIG INFLACION 1,8% 30/11/202	4,33%	España	Gobierno
BO COMUNIDAD DE MADRID 2.146 04/30/27	4,07%	España	Gobierno
BO VIESGO 2,875% 01/06/2026	4,00%	España	Energía
BO BANCO SANTANDER 2,5% 18/03/2025	3,88%	España	Financiero

Posición Inversora a 30/06/2019

RENTA FIJA	SI	NO
A CORTO PLAZO	<input checked="" type="checkbox"/>	<input type="checkbox"/>
A LARGO PLAZO	<input checked="" type="checkbox"/>	<input type="checkbox"/>
DEUDA PÚBLICA	<input checked="" type="checkbox"/>	<input type="checkbox"/>
DEUDA PRIVADA	<input checked="" type="checkbox"/>	<input type="checkbox"/>
RENTA VARIABLE	SI	NO
EUROPA	<input type="checkbox"/>	<input checked="" type="checkbox"/>
ESTADOS UNIDOS	<input type="checkbox"/>	<input checked="" type="checkbox"/>
PAÍSES EMERGENTES	<input type="checkbox"/>	<input checked="" type="checkbox"/>
ASIA DESARROLLADA	<input type="checkbox"/>	<input checked="" type="checkbox"/>

Características del Fondo

Fons de Pensions dels Enginyers Industrials de Catalunya 10, F.P.	
Nº Registro DGS del Fondo	F-1535
Nº Registro DGS del Plan	N-4895
Cuenta de Posición del Plan	908.572,79 €
Fecha de Constitución	06-02-2014
Entidad Gestora	La Mútua dels Enginyers (G0105)
Entidad Depositaria	Santander Securities Services, S.A. (D0196)
Entidad Auditora	Deloitte, S.L.
Comisión de Gestión *	0,65%
Otros gastos de Gestión**	0,20%
Comisión de Depósito *	0,09%
Otros Gastos cobrados por el Depositario *	0,00%
Gastos de Auditoría *	0,30%
Número de Partícipes	35
Número de Beneficiarios	8

Información Adicional

Promotores del Fondo:	La Mutua de los Ingenieros
Sistema según sujetos constituyentes:	Individual
Gestor de Inversiones:	
Categoría del Fondo:	Renta Fija a Largo Plazo

* Datos aplicados sobre la cuenta de posición del plan minorada, si procede, por el importe de las provisiones en poder de aseguradores

** Datos referidos a la cartera de A&G Stela Maris Conservador, F.P.

Información a: 30/06/2019



Relación detallada de las inversiones

Nombre	Código ISIN	Valor de realización	% respecto activo total
PART FP EIC 10 EN FP A&G CONSERVADOR	//////////	801.577,57 €	87,94%
142- CC EUR SANTANDER	//////////	14.862,20 €	1,63%
REPO	//////////	94.996,52 €	10,42%
		911.436,29 €	100,00%

Información a: 30/06/2019



Vocación Inversora

El Enginyers Inversió Sostenible tiene como objetivo invertir en activos que den cumplimiento a los objetivos de Desarrollo Sostenible de la Organización de las Naciones Unidas (UN PRI) de lucha contra el cambio climático, fin de la pobreza y el hambre, agua limpia i el resto de necesidades humanas (salud, educación, igualdad de género, ...) entre otras.

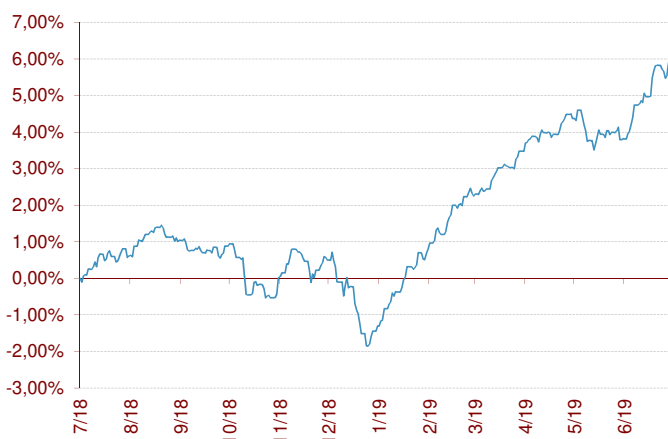
El plan se encuadra dentro de la categoría de Renta Fija Mixta con el objetivo de mantener como máximo hasta un 30% del total del patrimonio invertido en activos de renta variable global. El resto de la cartera se invierte en activos de renta fija denominados en euros o en divisa no Euro, públicos y/o corporativos, y en activos monetarios destinados a dotar de liquidez al plan. También puede invertir en activos de otras clases tales como inversión inmobiliaria, materias primas, gestión alternativa, capital riesgo y otras.

Indicador de riesgo y alertas de liquidez

Menor rendimiento potencial			Mayor rendimiento potencial			
Menor riesgo			Mayor riesgo			
1	2	3	4	5	6	7

- El cobro de la prestación o el ejercicio del derecho de rescate sólo es posible en caso de acaecimiento de alguna de las contingencias o supuestos excepcionales de liquidez regulados en la normativa de planes y fondos de pensiones.
- El valor de los derechos de movilización, de las prestaciones y de los supuestos excepcionales de liquidez depende del valor de mercado de los activos del fondo de pensiones y puede provocar pérdidas relevantes.

Evolución en los últimos 12 meses



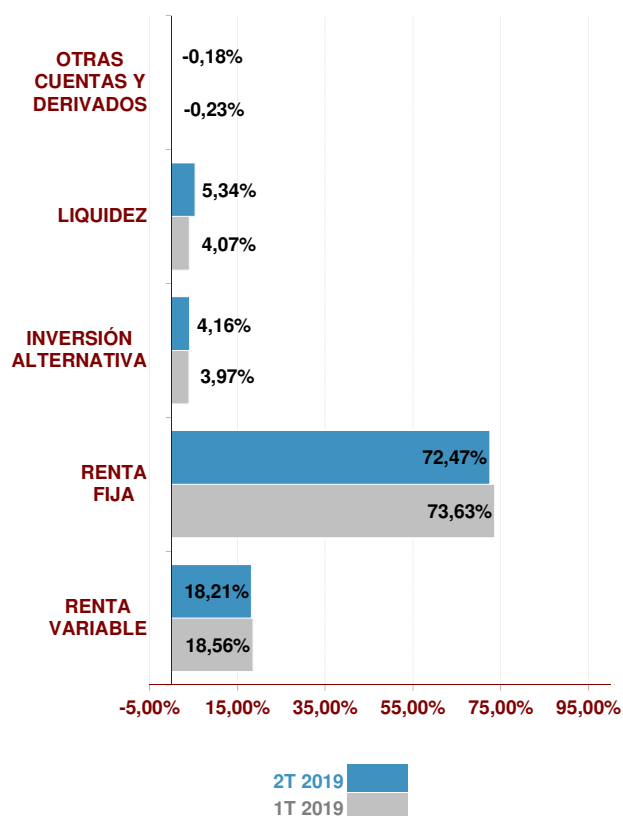
Comportamiento del Plan

	Rentabilidad	Volatilidad
2T 2019	2,34%	
2019	7,30%	1,53%
12 meses	5,90%	1,96%
2018	-1,91%	1,69%
2017	5,72%	1,27%
2016	5,35%	4,54%

	Rentabilidad Anualizada
3 Años #	2,99%
5 Años #	1,67%
10 Años #	3,07%
15 Años #	2,88%
20 Años #	0,00%
De inicio a 30.06.19	3,43%

Rentabilidades calculadas hasta final de 2018

Estructura de la cartera



Mayores posiciones en Cartera

Posición	%	País	Sector
PA LYXOR GLOBAL GENDER EQUALITY ET	14,39%	FI RV	Global Igualdad Género
PA THREADNEEDLE-EURP SOC BD-IE	13,03%	FI RF	Bonos Sociales Europa
PA DPAM L- BONDS EMK SUST-W EUR	12,53%	FI RF	Sostenible Emergentes
PA AXA WORLD-PLANET BD-F	9,41%	FI RF	Cambio Climático
PA LO FUNDS-GL CLIM BD-SH EURMA	9,28%	FI RF	Cambio Climático
PA SYMBIOTICS EMER IMP BD-A/C	8,33%	FI	Microcréditos Emergentes


Posición Inversora a 30/06/2019

RENTA FIJA	SI	NO
A CORTO PLAZO	<input checked="" type="checkbox"/>	<input type="checkbox"/>
A LARGO PLAZO	<input checked="" type="checkbox"/>	<input type="checkbox"/>
DEUDA PÚBLICA	<input checked="" type="checkbox"/>	<input type="checkbox"/>
DEUDA PRIVADA	<input checked="" type="checkbox"/>	<input type="checkbox"/>
RENTA VARIABLE	SI	NO
EUROPA	<input checked="" type="checkbox"/>	<input type="checkbox"/>
ESTADOS UNIDOS	<input checked="" type="checkbox"/>	<input type="checkbox"/>
PAÍSES EMERGENTES	<input checked="" type="checkbox"/>	<input type="checkbox"/>
ASIA DESARROLLADA	<input checked="" type="checkbox"/>	<input type="checkbox"/>

Características del Fondo

Fons de Pensions dels Enginyers Industrials de Catalunya 6, F.P.	
Nº Registro DGS del Fondo	F-0967
Nº Registro DGS del Plan	N-3096
Cuenta de Posición del Plan	3.362.347,89 €
Fecha de Constitución	11-10-2002
Entidad Gestora	La Mútua dels Enginyers (G0105)
Entidad Depositaria	Santander Securities Services, S.A. (D0196)
Entidad Auditora	Deloitte, S.L.
Comisión de Gestión *	0,75%
Comisión de Depósito *	0,09%
Otros Gastos cobrados por el Depositario *	0,00%
Gastos de Auditoría *	0,17%
Número de Partícipes	122
Número de Beneficiarios	18

Información Adicional

Promotores del Fondo:	La Mutua de los Ingenieros
Sistema según sujetos constituyentes:	Individual
Gestora de Inversiones:	
Categoría del Fondo:	Renta Fija Mixta

* Datos aplicados sobre la cuenta de posición del plan minorada, si procede, por el importe de las provisiones en poder de aseguradores

Información a: 30/06/2019



Relación detallada de las inversiones

Nombre	Código ISIN	Valor de realización	% respecto activo total
PA BLUEORCHARD MICROFIN DEBT-EU	LU0164081316	152.719,96 €	4,53%
PA DPAM L- BONDS EMK SUST-W EUR	LU1200235510	421.250,57 €	12,50%
PA SYMBIOTICS EMER IMP BD-A/C	LU1254130054	279.925,26 €	8,31%
PA LO FUNDS-GL CLIM BD-SH EURMA	LU1532731384	311.968,48 €	9,26%
PA AXA WORLD-PLANET BD-F	LU1280196186	316.268,99 €	9,38%
PA THREADNEEDLE-EURP SOC BD-IE	LU1589836722	438.048,91 €	13,00%
IPF BANC CAMINS 18/05/2019 0,10%	//////////	200.224,18 €	5,94%
BO CGNPC INTERNATIONAL LTD 1,625% 12/24	XS1725553066	104.388,32 €	3,10%
BO IBERDROLA 2,625% PERP (GREEN BOND)	XS1797138960	105.822,70 €	3,14%
BO TENNET HOLDING 2,995% PERP (GREEN BD)	XS1591694481	106.005,94 €	3,15%
HANNON ARMSTRONG SUSTAINABLE INFRASTRUCT	US41068X1000	139.909,49 €	4,15%
AC CLINIGEN GROUP PLC	GB00B89J2419	17.297,19 €	0,51%
PA PICTET-WATER-P EUR	LU0104884860	35.325,65 €	1,05%
PA LYXOR GLOBAL GENDER EQUALITY ETF EUR	LU1691909508	483.737,60 €	14,35%
KROTON EDUCACIONAL-SPONS ADR	US50106A4022	11.810,19 €	0,35%
AC BRIGHT HORIZONS FAMILY SOLUTIONS	US1091941005	36.192,89 €	1,07%
AC XYLEM INC	US98419M1009	27.929,00 €	0,83%
135- CC EUR SANTANDER	//////////	126.986,18 €	3,77%
146- CC USD SANTANDER	//////////	5.035,70 €	0,15%
292- CC GBP SANTANDER	//////////	5.656,05 €	0,17%
294- CC EUR BANCO CAM	//////////	130,03 €	0,00%
309- CM EUR ALTURA	//////////	20.774,64 €	0,62%
315- CM USD ALTURA	//////////	14.101,41 €	0,42%
321- GG USD ALTURA	//////////	6.766,26 €	0,20%
		3.368.275,59 €	99,95%
DERIVADOS COMPRADOS			
EURO E-MINI FUT Sep19		442.286,69 €	

Información a: 30/06/2019



Vocación Inversora

El Enginyers Global Value, Pla de Pensions, está integrado en un fondo que pertenece a la categoría de renta variable, en el que su inversión en este tipo de activo puede oscilar entre el 30% y el 100%. La inversión en renta variable estará en general materializada en títulos negociados en mercados organizados de la OCDE, fundamentalmente en países de la zona Euro. También podrá invertir en otras zonas geográficas.

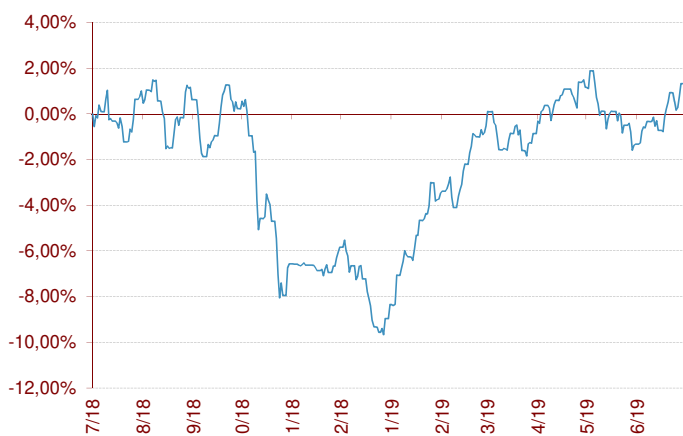
También puede invertir en activos de otras clases tales como fondos de pensiones abiertos, inversión inmobiliaria, materias primas, gestión alternativa, capital riesgo y otros.

Indicador de riesgo y alertas de liquidez

Menor rendimiento potencial				Mayor rendimiento potencial		
Menor riesgo				Mayor riesgo		
1	2	3	4	5	6	7

- El cobro de la prestación o el ejercicio del derecho de rescate sólo es posible en caso de acaecimiento de alguna de las contingencias o supuestos excepcionales de liquidez regulados en la normativa de planes y fondos de pensiones.
- El valor de los derechos de movilización, de las prestaciones y de los supuestos excepcionales de liquidez depende del valor de mercado de los activos del fondo de pensiones y puede provocar pérdidas relevantes.

Evolución en los últimos 12 meses



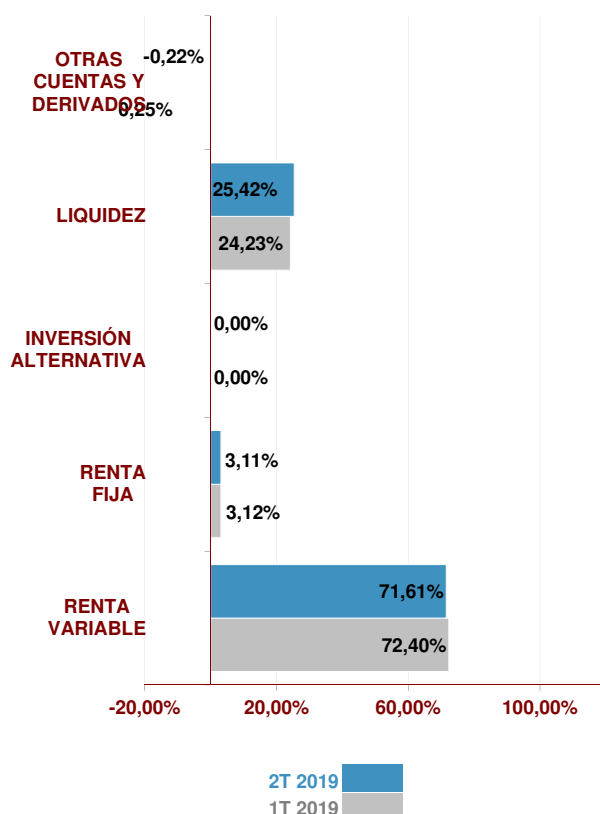
Comportamiento del Plan

	Rentabilidad	Volatilidad
2T 2019	2,20%	
2019	10,55%	6,74%
12 meses	1,32%	7,53%
2018	-11,81%	7,81%
2017	--	5,37%
2016	--	5,22%

	Rentabilidad Anualizada
3 Años #	0,00%
5 Años #	0,00%
10 Años #	0,00%
15 Años #	0,00%
20 Años #	0,00%
De inicio a 30.06.19	6,78%

Rentabilidades calculadas hasta final de 2018

Estructura de la cartera



Mayores posiciones en Cartera

Empresa	%	País	Sector
AC VETOQUINOL SA	3,92%	Francia	Farma
AC NEWELL BRANDS INC	3,72%	EE.UU.	Consumo
AC TALGO SA	3,66%	España	Transporte
AC COLONY CAPITAL INC	3,42%	EE.UU.	Inmobiliario
AC CTT CORREIOS DE PORTUGAL	3,39%	Portugal	Servicios
BO ARYZTA AG FRN PERP	3,11%	Suiza	Alimentación

Posición Inversora a 30/06/2019 ***

RENTA FIJA	SI	NO
A CORTO PLAZO	<input type="checkbox"/>	<input checked="" type="checkbox"/>
A LARGO PLAZO	<input checked="" type="checkbox"/>	<input type="checkbox"/>
DEUDA PÚBLICA	<input type="checkbox"/>	<input checked="" type="checkbox"/>
DEUDA PRIVADA	<input type="checkbox"/>	<input checked="" type="checkbox"/>
RENTA VARIABLE	SI	NO
EUROPA	<input checked="" type="checkbox"/>	<input type="checkbox"/>
ESTADOS UNIDOS	<input checked="" type="checkbox"/>	<input type="checkbox"/>
PAÍSES EMERGENTES	<input checked="" type="checkbox"/>	<input type="checkbox"/>
ASIA DESARROLLADA	<input type="checkbox"/>	<input checked="" type="checkbox"/>

Características del Fondo

Fons de Pensions dels Enginyers Industrials de Catalunya 9, F.P.	
Nº Registro DGS del Fondo	F-1536
Nº Registro DGS del Plan	N-5148
Cuenta de Posición del Plan	1.349.351,85 €
Fecha de Constitución	29-09-2016
Entidad Gestora	La Mútua dels Enginyers (G0105)
Entidad Depositaria	Santander Securities Services, S.A. (D0196)
Entidad Auditora	Deloitte, S.L.
Comisión de Gestión *	1,00%
Comisión de Gestión Variable*	9% del Resultado **
Comisión de Depósito *	0,09%
Otros Gastos cobrados por el Depositario *	0,00%
Gastos de Auditoría *	0,00%
Número de Partícipes	67
Número de Beneficiarios	9

Información Adicional

Promotores del Fondo:	La Mutua de los Ingenieros
Sistema según sujetos constituyentes:	Individual
Entidad Asesora de Inversiones:	
Categoría del Fondo:	Renta Variable

* Datos aplicados sobre la cuenta de posición del plan minorada, si procede, por el importe de las provisiones en poder de aseguradores

** 9% aplicado sobre la cuenta de resultados neta. Únicamente se aplicará cuando el valor liquidativo diario del FP sea superior a cualquier otro obtenido con anterioridad.

Información a: 30/06/2019



Relación detallada de las inversiones

Nombre	Código ISIN	Valor de realización	% respecto activo total
BO ARYZTA AG FRN PERP	CH0200044813	41.973,44 €	3,08%
AC ANHEUSER-BUSCH INBEV NV	BE0974293251	7.784,00 €	0,57%
AC ABB LTD-REG	CH0012221716	22.932,91 €	1,68%
AC ACANTHE DEVELOPPEMENT SA	FR0000064602	7.500,00 €	0,55%
AC ALTAMIR	FR0000053837	5.670,00 €	0,42%
AC BABCOCK INTL GROUP PLC	GB0009697037	27.188,94 €	2,00%
AC BAYER AG-REG	DE000BA0017	22.607,00 €	1,66%
AC BERGBAHNEN ENGELB. TRUEB-REG	CH0214706357	6.321,48 €	0,46%
AC BOLLORE	FR0000039299	5.490,20 €	0,40%
AC CONVATEC GROUP PLC	GB00BD3VFW73	3.252,47 €	0,24%
AC CTT CORREIOS DE PORTUGAL	PTCTT0AM0001	45.705,60 €	3,36%
AC CVS GROUP PLC	GB00B2863827	7.182,14 €	0,53%
AC DIGNITY PLC	GB00BRB37M78	24.555,24 €	1,80%
AC DUFREY AG-REG	CH0023405456	38.715,53 €	2,84%
AC EDGEWELL PERSONAL CARE CO	US28035Q1022	2.368,19 €	0,17%
AC ELEGANT HOTELS GROUP PLC	GB00BWXS9Y91	3.792,31 €	0,28%
AC FIPP	FR0000038184	11.480,00 €	0,84%
AC GECINA SA	FR0010040865	6.580,00 €	0,48%
AC GOALS SOCCER CENTRES PLC	GB00B0486M37	7.584,63 €	0,56%
AC GUALA CLOSURES SPA	IT0005311821	7.608,00 €	0,56%
AC HENKEL AG & CO KGAA	DE0006048408	6.440,00 €	0,47%
AC HUGO BOSS AG -ORD	DE000A1PHFF7	2.920,00 €	0,21%
AC HYUNDAI MOTOR CO-REG S GDR	USY384721251	3.022,85 €	0,22%
AC ITALMOBILIARE SPA	IT0005253205	8.480,00 €	0,62%
AC LAURENT-PERRIER GROUP	FR0006864484	9.856,00 €	0,72%
AC MASI AGRICOLA SPA	IT0004125677	9.500,00 €	0,70%
AC OAKLEY CAPITAL INVESTMENTS	BMG670131058	30.650,83 €	2,25%
AC RIMINI STREET INC	IT0005311821	5.123,02 €	0,38%
AC SCS GROUP PLC	GB00BRF0TJ56	12.101,95 €	0,89%
AC SONAE CAPITAL SGPS SA	PTSNP0AE0008	3.645,00 €	0,27%
AC SPICE PRIVATE EQUITY AG	CH0009153310	18.829,53 €	1,38%
AC TOUAX	FR0000033003	10.280,00 €	0,76%
AC TUI AG-DI	DE000TUAG000	12.969,00 €	0,95%
AC VETOQUINOL SA	FR0004186856	52.896,00 €	3,89%
AC WAREHOUSE REIT PLC	GB00BD2NCM38	5.744,24 €	0,42%
AC J2 ACQUISITION LTD	VG498941019	6.239,02 €	0,46%
ACCIONES VIVENDI UNIVERSAL	FR0000127771	9.684,00 €	0,71%
AC THYSSENKRUPP AG	DE0007500001	6.284,25 €	0,46%
AC ATLAS MARA LTD	VGG0697K1066	17.089,63 €	1,26%
AC TELECOM ITALIA SPA	IT0003497168	12.005,00 €	0,88%
AC MELIA HOTELS	ES0176252718	6.720,00 €	0,49%
AC EBRO FOODS	ES0112501012	3.575,80 €	0,26%
AC EDREAMS ODIGEO SA	LU1048328220	38.550,00 €	2,83%
AC GMP PROPERTY SOCIMI SA	ES0105134011	20.125,00 €	1,48%
AC LAR ESPAÑA REAL ESTATE SOCIMI	ES0105015012	19.096,00 €	1,40%
AC LIBERBANK SA	ES0168675090	18.012,00 €	1,32%
AC PARQUES REUNIDOS SC, SA	ES0105131009	39.463,20 €	2,90%
AC REALIA BUSINESS SA	ES0173908015	9.382,77 €	0,69%
AC TALGO SA	ES0105065009	49.320,00 €	3,62%
AC TRAJANO IBERIA SOCIMI SA	ES0105077004	11.300,00 €	0,83%
AC CORP. FINANCIERA ALBA	ES0117160111	27.890,50 €	2,05%
AC TELEFONICA DE ESPAÑA	ES0178430E18	8.665,20 €	0,64%
AC URBANA CORP	CA91707P2089	20.425,70 €	1,50%
AC BARRICK GOLD CORP	CA0679011084	33.258,35 €	2,44%
AC COLONY CAPITAL INC	US19626G1085	46.133,57 €	3,39%
AC DETOUR GOLD CORPORATION	CA2506691088	13.310,95 €	0,98%
AC MOLSON COORS BREWING CO -B	US60871R2094	24.112,48 €	1,77%
AC NEWELL BRANDS INC	US6512291062	50.135,33 €	3,68%
AC TEEKAY LNG PARTNERS LP	MHY8564M1057	19.824,25 €	1,46%
290- CC EUR SANTANDER	//////////	196.865,84 €	14,46%
298- CC GBP SANTANDER	//////////	24.079,46 €	1,77%
300- CC CHF SANTANDER	//////////	2.563,39 €	0,19%
301- CC USD SANTANDER	//////////	8.403,73 €	0,62%
306- CC CAD SANTANDER	//////////	2.425,10 €	0,18%
311- CM EUR ALTURA	//////////	7.585,51 €	0,56%
317- CM USD ALTURA	//////////	7.007,50 €	0,51%
319- CM GBP ALTURA	//////////	11.591,96 €	0,85%
322- GG USD ALTURA	//////////	3.866,43 €	0,28%
324- GG GBP ALTURA	//////////	3.558,08 €	0,26%
REPO	//////////	74.997,25 €	5,51%
		1.352.297,75 €	99,36%
DERIVADOS COMPRADOS			
FUTURO EUR/GBP Sep19		126.372,25 €	
EURO FX CURR FUT Sep19		252.723,99 €	

Vocación Inversora

El Plan de Previsión Asegurado (PPA) es un instrumento de ahorro destinado a la jubilación que permite complementar o convertirse en la alternativa a los planes de pensiones, con la ventaja diferencial de ir acumulando un capital con una rentabilidad garantizada.

El Pla de Previsió Assegurat de La Mútua garantiza una rentabilidad siempre positiva trimestralmente. Este sistema de ahorro asegura una rentabilidad de mercado en cada momento, independientemente de la evolución de las bolsas, de manera que se puede evitar sufrir por el comportamiento volátil de los mercados financieros.

Indicador de riesgo y alertas de liquidez

1 / 6

Este número es indicativo del riesgo del producto, siendo 1 / 6 indicativo de menor riesgo y 6 / 6 de mayor riesgo

- ⓘ ⓘ El cobro de la prestación o el ejercicio del derecho de rescate sólo es posible en caso de acaecimiento de alguna de las contingencias o supuestos excepcionales de liquidez regulados en la normativa de planes y fondos de pensiones.

PPA MÚTUA DELS ENGINYERS a 30/06/2019

Total patrimonio	18.558.477,00 €
Número de asegurados y beneficiarios	464
Tipo de interés técnico vigente (de 01/04/19 a 30/06/19)	1,95%
Fecha constitución	21-11-2003
Comisión de gestión	1,00%

Comportamiento del Plan - Rentabilidad Anualizada

2019	0,96%	2018 #	0,95%
3 Años #	1,02%	5 Años #	1,09%
10 Años #	1,61%	15 Años #	--
20 Años #	--	De inicio a 30.06.19	1,73%

Rentabilidades calculadas hasta final de 2018

Descripción del Plan de Previsión

Es un seguro de vida que cubre las garantías de jubilación, invalidez y defunción.

En el supuesto de defunción del suscriptor antes de que se produzcan las contingencias de jubilación o invalidez, La Mútua se obliga a abonar a los beneficiarios un Capital Adicional equivalente al 10% del saldo acumulado. Este Capital tendrá un máximo de 12.000,00 euros si el asegurado es menor de 55 años y de 600,00 euros cuando sea mayor de esta edad.

Los suscriptores de este producto tienen las mismas ventajas fiscales que los partícipes y beneficiarios de los planes de pensiones.

Los límites que a continuación se detallan son conjuntos con los planes de pensiones.

Las aportaciones se podrán reducir de la base imponible del contribuyente, en el menor de los siguientes importes:

- El 30% de la suma de los rendimientos netos del trabajo y de actividades económicas.
- 8.000,00 euros anuales.

Desde el 1 de Enero de 2008 se pueden realizar traspasos de saldos/derechos consolidados entre PPA y Planes de Pensiones.

Información de interés para el Mutualista

En cumplimiento de lo que establece la Ley 10/2003, de 13 de junio, sobre mutualidades de previsión social, para la atención y defensa de los mutualistas, La Mútua ha establecido los órganos siguientes:

Servicio de Atención al Mutualista (SAM)

Canaliza las quejas, reclamaciones o incidencias; es una vía previa al Defensor
sam@mutua-enginyers.com
Via Laietana, 39, 2n - 08003 - Barcelona
Telf.: 900 898 990 / 932 954 300 - Fax: 933 100 638

Defensor del Mutualista

Protege de manera imparcial y objetiva, los derechos de los mutualistas, asegurados, beneficiarios y derechohabientes.

Sr. Joan Vallvé Ribera
defensor@mutua-enginyers.com
Via Laietana, 39, 2n - 08003 - Barcelona
Telf.: 935 522 751 - Fax: 933 100 638

ENTIDAD ASEGURADORA

La Mutua de los Ingenieros
Mutualitat de Previsió Social del Col·legi Oficial d'Enginyers Industrials de Catalunya a prima fixa.
NIF V-08430191 Registro G-0105

Vocación Inversora

El Plan de Previsión Social Empresarial (PPSE) es un instrumento de ahorro destinado a la jubilación que permite complementar o convertirse en la alternativa a los planes de pensiones de empleo, con la ventaja diferencial de ir acumulando un capital con una rentabilidad garantizada.

El Pla de Previsió Social Empresarial de La Mútua garantiza una rentabilidad siempre positiva trimestralmente. Este sistema de ahorro asegura una rentabilidad de mercado en cada momento, independientemente de la evolución de las bolsas, de manera que se puede evitar sufrir por el comportamiento volátil de los mercados financieros.

Indicador de riesgo y alertas de liquidez



100% Asegurado
0% Renta Variable

PPSE MÚTUA DELS ENGINYERS a 30/06/2019

Total patrimonio	278.645,94 €
Número de asegurados y beneficiarios	39
Tipo de interés técnico vigente (de 01/04/19 a 30/06/19)	1,95%
Fecha constitución	29-04-2014
Comisión de gestión	1,00%

Comportamiento del Plan - Rentabilidad Anualizada

2019	0,96%	2018 #	0,95%
3 Años #	1,03%	5 Años #	--
10 Años #	--	15 Años #	--
20 Años #	--	De inicio a 30.06.19	1,09%

Rentabilidades calculadas hasta final de 2018

Descripción del Plan de Previsión

Es un seguro colectivo de vida de la empresa a favor de sus trabajadores, que cubre las garantías de jubilación, invalidez y defunción.

El tomador es siempre la empresa. El asegurado y el beneficiario en caso de vida, invalidez o dependencia es el trabajador. El beneficiario en caso de muerte es la persona designada por el trabajador.

En el supuesto de defunción del asegurado antes de que se produzca la contingencia de jubilación, La Mútua se obliga a abonar a los beneficiarios un Capital Adicional equivalente al 10% del saldo acumulado. Este Capital tendrá un máximo de 12.000 Eur si el asegurado es menor de 55 años y de 600 Eur cuando sea mayor de esta edad.

Los asegurados de este producto tienen las mismas ventajas fiscales que los partícipes y beneficiarios de los planes de pensiones.

Los límites que a continuación se detallan son conjuntos con los planes de pensiones y PPA.

Las aportaciones se podrán reducir de la base imponible del contribuyente, en el menor de los siguientes importes:

- El 30% de la suma de los rendimientos netos del trabajo y de actividades económicas.
- 8.000,00 euros anuales.

Información de interés para el Mutualista

En cumplimiento de lo que establece la Ley 10/2003, de 13 de junio, sobre mutualidades de previsión social, para la atención y defensa de los mutualistas, La Mútua ha establecido los órganos siguientes:

Servicio de Atención al Mutualista (SAM)

Canaliza las quejas, reclamaciones o incidencias; es una vía previa al Defensor
sam@mutua-enginyers.com
Via Laietana, 39, 2n - 08003 - Barcelona
Telf.: 900 898 990 / 932 954 300 - Fax: 933 100 638

Defensor del Mutualista

Protege de manera imparcial y objetiva, los derechos de los mutualistas, asegurados, beneficiarios y derechohabientes.

Sr. Joan Vallvé Ribera
defensor@mutua-enginyers.com
Via Laietana, 39, 2n - 08003 - Barcelona
Telf.: 935 522 751 - Fax: 933 100 638

ENTIDAD ASEGURADORA

La Mutua de los Ingenieros
Mutualitat de Previsió Social del Col·legi Oficial d'Enginyers Industrials de Catalunya a prima fixa.
NIF V-08430191 Registro G-0105

Fiscalidad de las aportaciones

El límite máximo que se podrá aportar a los planes de pensiones y a los planes de previsión asegurado (PPA), será la menor de las siguientes cantidades:

- El 30% de la suma de los rendimientos del trabajo y de actividades económicas.
- 8.000€ anuales.

Dichos límites se aplicarán de forma conjunta a las aportaciones realizadas por los partícipes y a las imputadas a los mismos por promotores de planes de pensiones de empleo.

Además de las reducciones realizadas de acuerdo a los límites anteriormente mencionados, si su cónyuge obtiene unos rendimientos netos del trabajo y de actividades económicas inferiores a 8.000€, podrá reducir de su base imponible las aportaciones realizadas a planes de pensiones en los que el partícipe sea el mencionado cónyuge, con el límite máximo de 2.500€ anuales.

Todos estos límites operaran conjuntamente con las cantidades abonadas a los siguientes sistemas de previsión social: Planes de Pensiones, Mutualidades de Previsión Social, Planes de Previsión Asegurado, Planes de Previsión Social Empresarial y primas destinadas a seguros privados para el riesgo de dependencia severa o gran dependencia.

Las aportaciones realizadas que no hayan podido ser objeto de reducción en la base imponible por su insuficiencia, podrán reducirse en los próximos cinco ejercicios fiscales.

Fiscalidad de las prestaciones

Las **prestaciones**, sea cual sea la contingencia que las deriven, tributan en su totalidad como **rendimientos de trabajo en el IRPF y se les practicará una retención a cuenta que dependerá de su situación personal y del importe percibido**.

Se distinguen dos casos:

1. Si se cobra la totalidad o parte del capital, existe un régimen transitorio aplicable a las prestaciones percibidas en forma de capital derivadas de aportaciones realizadas a planes de Pensiones o PPA con anterioridad al 01/01/07, las cuales mantienen el derecho a la reducción del 40% vigente en la legislación fiscal anterior. En caso que el Plan no se acogiera a la legislación anterior las aportaciones tributarán al 100% como rendimientos de trabajo.
2. Si se cobra en forma de renta o en forma de disposiciones libres, los importes que se perciben cada año deben añadirse a la base imponible general del IRPF.

Extinción progresiva del régimen transitorio por el que las aportaciones a planes de pensiones, mutualidades de previsión social, planes de previsión social empresarial o planes de previsión asegurados anteriores a 2007 (y sus rendimientos) tienen derecho a una reducción del 40% en el momento de su cobro en forma de capital:

<i>Fecha de jubilación</i>	<i>Fecha máxima de aplicación del régimen transitorio</i>
En 2010 o anterior	31/12/2018
2011	31/12/2019
2012	31/12/2020
2013	31/12/2021
2014	31/12/2022
En 2015 o posterior	Hasta la finalización del 2º año siguiente al de la jubilación

En caso de ser beneficiario de un plan de pensiones o PPA por la contingencia de fallecimiento, también estará sujeto a tributación como rendimientos de trabajo y **en ningún caso estará sujeto al impuesto sobre sucesiones y donaciones**.

Liquidez del plan. Supuestos

Jubilación Desde el momento de la jubilación, podemos decidir, sin límite de tiempo, cuándo y cómo se desea percibir los ahorros generados en los planes de pensiones y/o PPA. **Si no se posee el derecho de acceso a la jubilación** (por el hecho de no haber cotizado nunca en la Seguridad Social, etc.) la contingencia se entenderá **producida a partir de la edad de 65 años**, en el momento en el que el partícipe no ejerza o haya cesado en la actividad laboral o profesional y no esté cotizando por la contingencia de jubilación en ningún régimen de la Seguridad Social.

Invalidez	Se puede hacer efectivo el plan en caso de incapacidad laboral total y permanente para la profesión habitual, o absoluta y permanente para cualquier tipo de trabajo, o gran invalidez, determinadas siempre de acuerdo al régimen correspondiente de la Seguridad Social.
Fallecimiento	En el supuesto de muerte, tanto en el periodo en que se están realizando las aportaciones (partícipe), como en el que se está cobrando la prestación (beneficiario).
Dependencia	Cuando el partícipe esté en una situación de Dependencia Severa o Gran Dependencia, determinado según el que dispone la ley a estos efectos. Para tener acceso a la prestación el partícipe debe acreditar su condición y grado de dependencia.
Enfermedad grave	Cuando se acredite mediante certificado médico de la Seguridad Social o de una entidad concertada: -Cualquier dolencia física o psíquica que incapacite temporalmente para su trabajo habitual durante un periodo continuado mínimo de 3 meses y que requiera una intervención clínica de cirugía mayor, o tratamiento en un centro hospitalario. -Cualquier dolencia o lesión física o psíquica con secuelas de carácter permanente que limiten parcialmente o impidan totalmente la actividad laboral habitual, tanto si se requiere asistencia por parte de terceros como si no se requiere dicha asistencia.
Desempleo	Cuando el partícipe esté en situación legal de desempleo (no voluntaria), siempre que se encuentre inscrito en el INEM u organismo correspondiente y no perciba prestaciones contributivas.
Antigüedad	Cuando las aportaciones realizadas tengan más de diez años de antigüedad. Las aportaciones anteriores a 2014 podrán hacerse efectivas a partir del 1 de enero de 2025.

Modalidades de cobro de las prestaciones

En forma de capital	Se cobran todos los derechos consolidados acumulados en forma de capital único. Las aportaciones anteriores al 1 de Enero de 2007 tienen una reducción fiscal del 40% ¹ . En el caso de tener más de un plan de pensiones o PPA, únicamente disfrutan de esta reducción los planes cobrados en el primer año fiscal en el que se inicie el cobro de cualquiera de ellos.
En forma de renta	Consiste en una renta cuyo importe y duración decide el propio beneficiario y que se abonará hasta la extinción total del saldo acumulado. También existe la posibilidad de percibir una renta vitalicia.
En forma de capital y renta (modalidad mixta)	Se cobra una parte del saldo en forma de capital y una parte en forma de renta financiera. La cantidad que se cobra en forma de capital goza de la reducción fiscal del 40% ¹ , siempre que dicha parte derive de aportaciones realizadas antes del 01/01/07.
A libre disposición	Se trata de ir percibiendo el saldo acumulado en el plan según se vaya necesitando, sin haber tenido que fijar una cifra, fecha o periodicidad en concreto.

Aportaciones después de la jubilación

Una vez producida la contingencia de jubilación una de las preguntas más frecuentes suele ser si es posible continuar haciendo aportaciones a los planes de Pensiones o PPA.

Desde la reforma del IRPF de 2007, siempre que NO se haya cobrado ningún plan de pensiones, se pueden continuar haciendo aportaciones para la contingencia de jubilación. Es decir, los derechos consolidados se podrán cobrar para la contingencia de jubilación siempre y cuando no se haya liquidado ninguna cantidad por la misma contingencia.

Una vez se haya cobrado la prestación por jubilación de cualquiera de los planes pensiones o PPA, todas las aportaciones que se realicen posteriormente únicamente se podrán cobrar por la contingencia de fallecimiento o gran dependencia.

¹Se debe tener en cuenta la fecha límite de aplicación de la reducción del 40% según consta en la tabla del apartado "Fiscalidad de las prestaciones".



Información a: 30/06/2019

Desde el segundo trimestre de 2016 ha dejado de recibir por correo postal esta información y la información personalizada de sus Planes de Pensiones y PPA / PPSE y la tendrá disponible en la página web (www.mutua-ingenieros.com). Puede acceder a la información personalizada con sus claves desde la pestaña Área Clientes, en el apartado de Documentación / Información Trimestral. Si no dispone de las claves para acceder al Área Clientes de la web, o bien en caso de querer continuar recibiendo el informe trimestral por correo postal, rogamos que lo comunique a su asesor mediante los teléfonos 932 954 300 / 662 991 085, o bien por correo electrónico (correu@mutua-enginyers.com).

La Mútua ha acordado modificar la denominación del plan de pensiones “**Enginyers Accions Europa, PP**” por el de “**Enginyers Global Value, PP**” dado que esta denominación refleja con mayor exactitud el tipo de gestión que realizará el fondo de acuerdo con el nuevo asesor de inversiones (LIFT INVESTMENT ADVISORS, EAFI) desde el pasado 01/11/2018. También a partir de esta fecha la comisión de gestión soportada por el fondo pasa a ser del 1,00% anual + 9% s/resultado positivo del ejercicio.

La Mútua ha acordado modificar la política de inversiones del FONS DE PENSIONS DELS ENGINYERS INDUSTRIALS DE CATALUNYA 5, F.P. para dotarlo de mayor flexibilidad a la hora de escoger los activos en los que invertir. Esta modificación entró en vigor el pasado 27/10/2018. Desde el 01/11/2018 el fondo está asesorado por LIFT INVESTMETNT ADVISORS, EAFI. También a partir de esta fecha la comisión de gestión soportada por el fondo pasa a ser del 1,00% anual + 9% s/resultado positivo del ejercicio.

La Mútua o bien, en sus casos, las comisiones de control de los fondos de pensiones, han acordado con fecha 27 de junio de 2018 modificar las normas de funcionamiento de los fondos de los que es entidad gestora y de los reglamentos de especificaciones de sus planes para adaptarlos a la normativa vigente.

La Mútua también ha acordado modificar la política de inversión del FONDO DE LOS INGENIEROS 7, F.P. para ajustar los porcentajes de exposición a renta variable a lo que se especifica en la normativa vigente. Esta modificación entró en vigor el pasado 28/06/2018.

Las comisiones de control del FONS DE PENSIONS DELS ENGINYERS INDUSTRIALS DE CATALUNYA 2, F.P., FONS DE PENSIONS DELS ENGINYERS INDUSTRIALS DE CATALUNYA 3, F.P. y FONS DE PENSIONS DELS ENGINYERS INDUSTRIALS DE CATALUNYA 4, F.P. han acordado modificar su política de inversiones con el objetivo de dotarles de mayor flexibilidad a la hora de escoger los activos en los que invertir. Esta modificación entró en vigor el pasado 11/05/2018.

También ha acordado modificar la política de inversiones del FONS DE PENSIONS DELS ENGINYERS INDUSTRIALS DE CATALUNYA 6, FP para incluirlo dentro de la categoría de Renta Fija Mixta, incorporando criterios de inversión socialmente responsable (ISR) en el proceso de selección de los activos a invertir, con el objetivo de conformar una cartera de inversión temática y de impacto. Esta modificación entró en vigor el próximo 01/04/2018. También a partir de esta fecha, la comisión de gestión soportada por el fondo se redujo al 0,75% anual.

La Mútua ha acordado cambiar la denominación del plan “**Enginyers 2019, PP**” por el de “**Enginyers Inversió Sostenible, PP**” puesto que esta nueva denominación refleja con mayor exactitud el tipo de gestión que realiza el fondo.



Los siguientes planes de pensiones han reducido su comisión de gestión anual y a partir del 10/04/2018 son las siguientes:

- Pla de pensions Associatiu: 1,20%
- Enginyers Tresor: 0,75%

Además, el pla de pensions Associatiu ha reducido su comisión de depósito con fecha 10/04/2018 al 0,20% anual.

La Mútua ha establecido un nuevo canal de información con sus partícipes y beneficiarios a través del correo electrónico. En caso de querer recibir información referente a sus planes de pensiones por este canal rogamos que nos facilite una dirección de correo electrónico a correu@mutua-enginyers.com

Defensa de los partícipes

La normativa vigente establece las siguientes vías para presentar quejas y reclamaciones ante la Entidad Gestora, según se trate de:

- **Planes de pensiones individuales** *Enginyers Prudent, Enginyers Inversió Sostenible, Enginyers Fonsgestió, Enginyers Global Value y Enginyers Gestió RF:*

La Entidad Gestora debe nombrar un Defensor del Partícipe el cual debe ser una persona experta independiente que deberá decidir sobre las quejas y reclamaciones que formulen los partícipes, beneficiarios o sus derechohabientes.

Sr. Jaume Quibus Rodríguez

Dirección: C/ Vilamarí, 86-88 - 08015 Barcelona

Dirección electrónica: jaumequibus@gmail.com Tel: 932 840 478

- **Planes de pensiones asociados** *Enginyers Associatiu, Enginyers Tresor, Enginyers Mixt i Enginyers Borsa:*

La Entidad Gestora pone a disposición de los partícipes, beneficiarios o sus derechohabientes, para formular las quejas y reclamaciones:

- en primera instancia, el Servicio de Atención al Mutualista:

Dirección: Vía Laietana, 39 – 2n 08003 Barcelona

Dirección electrónica: sam@mutua-enginyers.com

Fax: 933 100 638 Tel: 900 898 990 / 932 954 300

- en segunda instancia, el Defensor del Mutualista:

Sr. Joan María Vallvé Ribera

Dirección: Vía Laietana, 39 – 2n 08003 Barcelona

Dirección electrónica: defensor@mutua-enginyers.com

Fax: 933 100 638 Tel: 935 522 751

Para más información se puede consultar la página web www.mutua-enginyers.com

Los resultados que se muestran en este documento son resultados históricos obtenidos por los Planes de Pensiones y en ningún caso se deben entender como garantía de rendimientos futuros de los mencionados planes. Por tanto, los datos que figuran en el presente informe aparecen a efectos informativos y no constituyen una oferta de venta por parte de La Mutua de los Ingenieros.



de los ingenieros

Via Laietana, 39, 2º 08003 Barcelona
Tel. 932 954 300 - 662 991 085 Fax 933 100 638
correo@mutua-ingenieros.com
www.mutua-ingenieros.com

Demarcación de Girona

Narcís Blanch, 39, bajos 17003 Girona
Tel. 972 228 789
girona@mutua-ingenieros.com

Demarcación de Lleida

Ramón y Cajal, 4 25003 Lleida
Tel. 973 283 737
lleida@mutua-ingenieros.com

Demarcación de Tarragona

Mare de Déu del Claustre, s/n 43003 Tarragona
Tel. 977 245 888
tarragona@mutua-ingenieros.com

Demarcación de Cataluña Central

Pompeu Fabra, 13, 2º-4ª 08242 Manresa
Tel. 902 789 889
manresa@mutua-ingenieros.com

Delegación de la Comunitat Valenciana

Av. de Francia, 55 46023 Valencia
Tel. 963 319 983
valencia@mutua-ingenieros.com

Aragón - La Rioja

Tel. 662 991 085 - 932 954 300
zaragoza@mutua-ingenieros.com
www.mutua-ingenieros.com

2019
INFORME SEMESTRAL

