

Cesta Crédito Renta Flotante

Indicador resumido del riesgo global:



Indicador de riesgo de mercado:



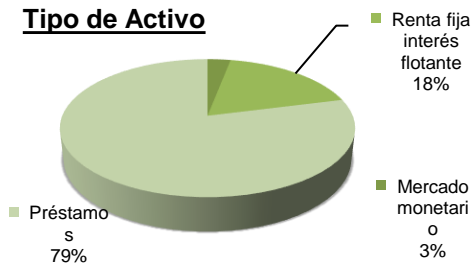
Filosofía de inversión

Modalidad de inversión integrada en el Plan de Ahorro Multiversión, seguro de ahorro donde el suscriptor asume el riesgo de la inversión, y que permite participar, a través del fondo *European Senior Secured Loan Fund*, en una cesta diversificada de préstamos seniors sindicados de medianas o grandes compañías europeas (no PYMES), líquidos, cotizados y garantizados con colaterales de primer rango, así como bonos de renta fija de tipo de interés flotante (FRN's).

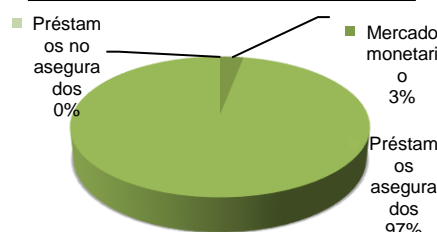
El objetivo de la cesta es la obtención de una rentabilidad positiva a medio y largo plazo, preservando el capital y con un elevado grado de descorrelación respecto a la evolución de los mercados financieros. Esta modalidad de inversión está diseñada para permanecer inmune a subidas de tipos de interés, al mismo tiempo que mantiene un nivel de volatilidad significativamente bajo y controlado, implementando una estrategia defensiva mediante activos de renta fija. Este objetivo de rentabilidad positiva no está garantizado.



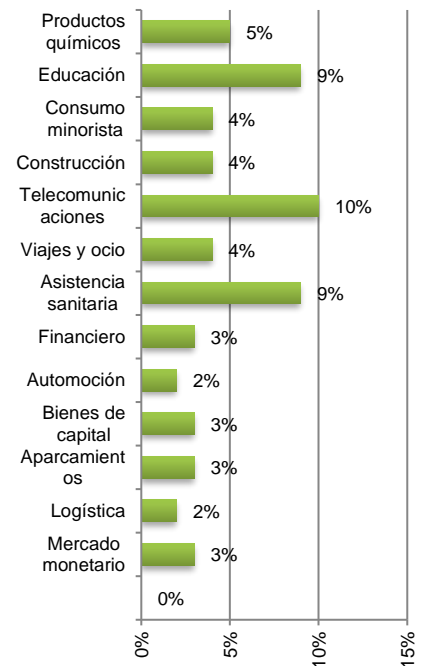
Tipo de Activo



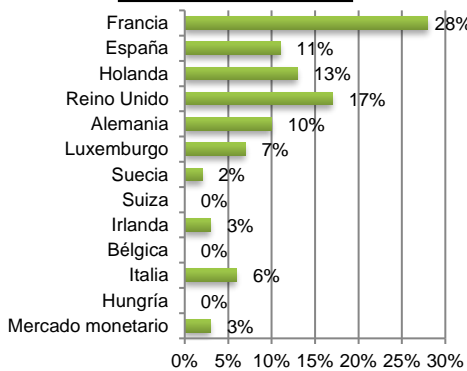
Asegurado vs no asegurado



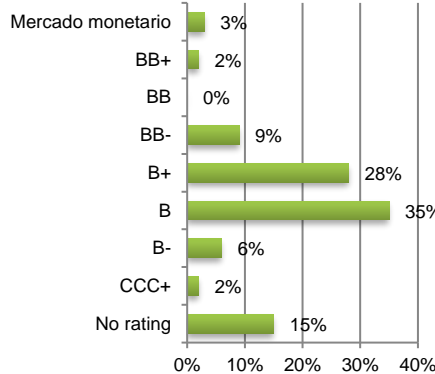
Sector Económico



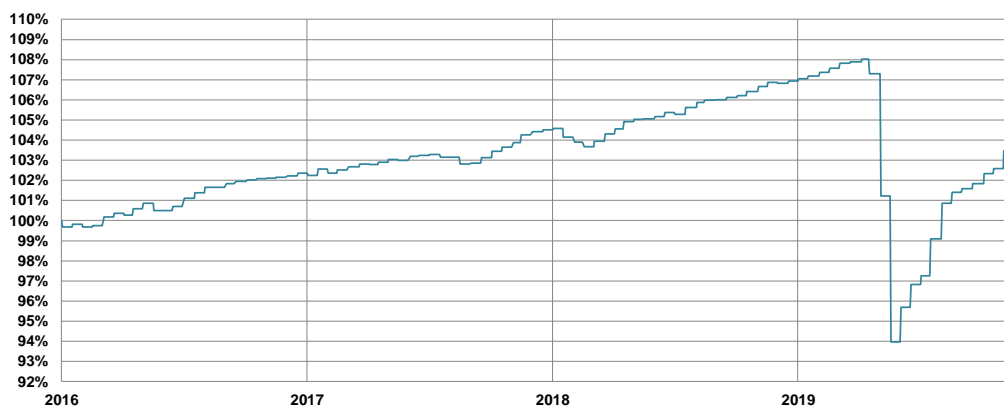
Áreas Geográficas



Rating Calificación Crediticia



Evolución histórica del valor liquidativo (103,24 a 30-09-2020)



	Año 2016	Año 2017	Año 2018	Año 2019	Año 2020
Rentabilidad:	2,40%	3,10%	1,60%	3,49%	-4,03%
Volatilidad / Riesgo:	1,01%	1,02%	0,95%	0,66%	9,99%

Inversiones Socialmente Responsables (BSR)
Adheridos a los principios de la ONU



Rentabilidades mensuales (Evolución de las rentabilidades del fondo *European Senior Secured Loan Fund*, fondo en el que invierte la Cesta Crédito RF, a partir de enero de 2019)

	Enero	Feb.	Marzo	Abril	Mayo	Junio	Julio	Agosto	Sept.	Oct.	Nov.	Dic.	Año
2020	+0,30%	-0,55%	-12,44%	+3,05%	+2,34%	+2,33%	+0,42%	+0,74%	+0,63%				-4,03%
2019	+0,34%	+0,6%	+0,11%	+0,3%	+0,24%	+0,35%	+0,12%	+0,27%	+0,42%	+0,07%	+0,23%	+0,36%	+3,49%
2018	+0,3%	+0,1%	+0,1%	+0,3%	+0,0%	-0,3%	+0,3%	+0,6%	+0,6%	+0,3%	-0,3%	-0,4%	+1,60%
2017	+0,6%	+0,3%	+0,0%	+0,2%	+0,7%	+0,3%	+0,3%	+0,2%	+0,1%	+0,2%	+0,2%	+0,0%	+3,10%