

Información a: 30/06/2020

## Vocación Inversora

El Enginyers Inversió Sostenible tiene como objetivo invertir en activos que den cumplimiento a los objetivos de Desarrollo Sostenible de la Organización de las Naciones Unidas (UN PRI) de lucha contra el cambio climático, fin de la pobreza y el hambre, agua limpia i el resto de necesidades humanas (salud, educación, igualdad de género, ...) entre otras.

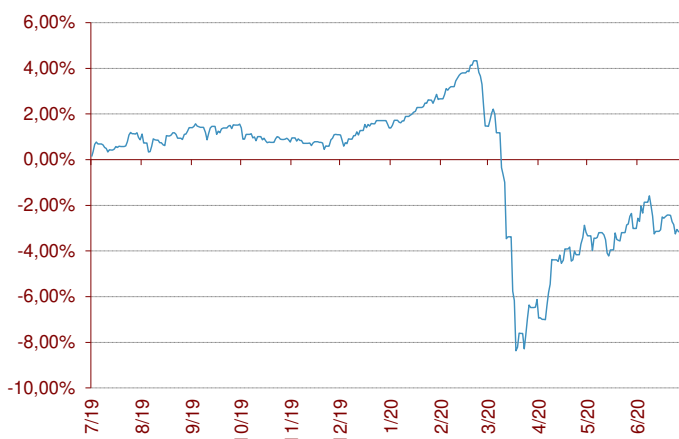
El plan se encuadra dentro de la categoría de Renta Fija Mixta con el objetivo de mantener como máximo hasta un 30% del total del patrimonio invertido en activos de renta variable global. El resto de la cartera se invierte en activos de renta fija denominados en euros o en divisa no Euro, públicos y/o corporativos, y en activos monetarios destinados a dotar de liquidez al plan. También puede invertir en activos de otras clases tales como inversión inmobiliaria, materias primas, gestión alternativa, capital riesgo y otras.

## Indicador de riesgo y alertas de liquidez

Menor rendimiento potencial			Mayor rendimiento potencial			
Menor riesgo			Mayor riesgo			
1	2	3	4	5	6	7

- El cobro de la prestación o el ejercicio del derecho de rescate sólo es posible en caso de acaecimiento de alguna de las contingencias o supuestos excepcionales de liquidez regulados en la normativa de planes y fondos de pensiones.
- El valor de los derechos de movilización, de las prestaciones y de los supuestos excepcionales de liquidez depende del valor de mercado de los activos del fondo de pensiones y puede provocar pérdidas relevantes.

## Evolución en los últimos 12 meses



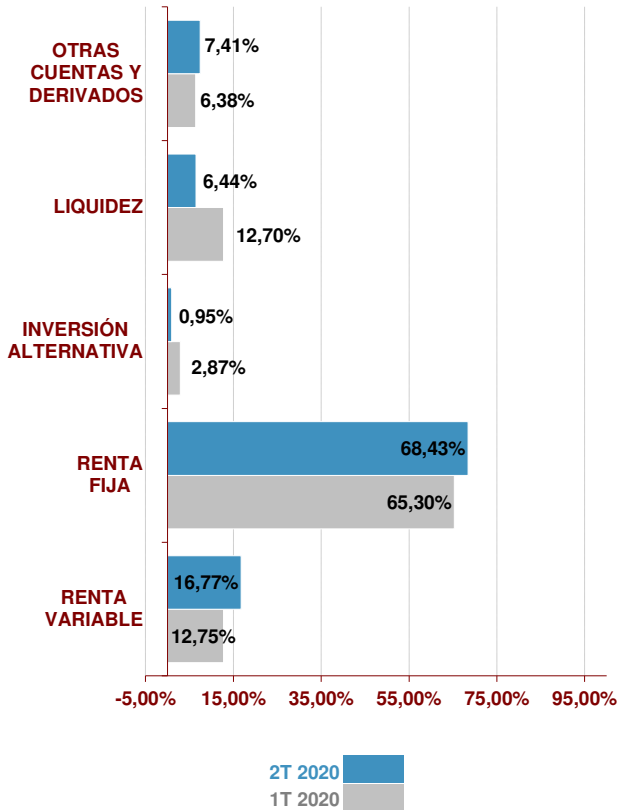
## Comportamiento del Plan

	Rentabilidad	Volatilidad
<b>2T 2020</b>	3,52%	
<b>2020</b>	-4,14%	1,98%
<b>12 meses</b>	-2,81%	2,06%
<b>2019</b>	8,79%	1,98%
<b>2018</b>	-1,91%	1,69%
<b>2017</b>	5,72%	1,27%

	Rentabilidad Anualizada
<b>3 Años #</b>	4,10%
<b>5 Años #</b>	3,35%
<b>10 Años #</b>	3,48%
<b>15 Años #</b>	3,12%
<b>20 Años #</b>	0,00%
<b>De inicio a 30.06.20</b>	3,07%

# Rentabilidades calculadas hasta final de 2019

**Estructura de la cartera**



**Mayores posiciones en Cartera**

Posición	%	País	Sector
PA LYXOR GLOBAL GENDER EQUALITY ET	14,91%	FI RV	Global Igualdad Género
PA THREADNEEDLE-EURP SOC BD-IE	14,12%	FI RF	Bonos Sociales Europa
PA AXA WORLD-PLANET BD-F	10,41%	FI RF	Cambio Climático
PA SYMBIOTICS EMER IMP BD-A/C	9,31%	FI	Microcréditos Emergentes
PA LO FUNDS-GL CLIM BD-SH EURMA	8,59%	FI RF	Cambio Climático
PA DPAM L- BONDS EMK SUST-W EUR	5,94%	FI RF	Sostenible Emergentes


**Posición Inversora a 30/06/2020**

RENTA FIJA	SI	NO
A CORTO PLAZO	<input checked="" type="checkbox"/>	<input type="checkbox"/>
A LARGO PLAZO	<input checked="" type="checkbox"/>	<input type="checkbox"/>
DEUDA PÚBLICA	<input checked="" type="checkbox"/>	<input type="checkbox"/>
DEUDA PRIVADA	<input checked="" type="checkbox"/>	<input type="checkbox"/>
RENTA VARIABLE	SI	NO
EUROPA	<input checked="" type="checkbox"/>	<input type="checkbox"/>
ESTADOS UNIDOS	<input checked="" type="checkbox"/>	<input type="checkbox"/>
PAÍSES EMERGENTES	<input checked="" type="checkbox"/>	<input type="checkbox"/>
ASIA DESARROLLADA	<input checked="" type="checkbox"/>	<input type="checkbox"/>

**Características del Fondo**

<b>Fons de Pensions dels Enginyers Industrials de Catalunya 6, F.P.</b>	
Nº Registro DGS del Fondo	F-0967
Nº Registro DGS del Plan	N-3096
Cuenta de Posición del Plan	3.124.647,53 €
Fecha de Constitución	11-10-2002
Entidad Gestora	La Mútua dels Enginyers (G0105)
Entidad Depositaria	Santander Securities Services, S.A. (D0196)
Entidad Auditora	Deloitte, S.L.
Comisión de Gestión *	0,75%
Otros gastos de Gestión*	0,34%
Comisión de Depósito *	0,09%
Otros Gastos cobrados por el Depositario *	0,00%
Gastos de Auditoría *	0,21%
Número de Partícipes	120
Número de Beneficiarios	24

**Información Adicional**

<b>Promotores del Fondo:</b>	La Mutua de los Ingenieros
<b>Sistema según sujetos constituyentes:</b>	Individual
<b>Entidad Asesora de Inversiones:</b>	
<b>Categoría del Fondo:</b>	Renta Fija Mixta

\* Datos aplicados sobre la cuenta de posición del plan minorada, si procede, por el importe de las provisiones en poder de aseguradores

Información a: 30/06/2020



## Relación detallada de las inversiones

Nombre	Código ISIN	Valor de realización	% respecto activo total
PA BLUEORCHARD MICROFIN DEBT-EU	LU0164081316	153.738,08 €	4,91%
PA DPAM L- BONDS EMK SUTAINAB-W	LU0966596875	185.526,60 €	5,93%
PA SYMBIOT 2-EM IMP BD FD-CCUSD	LU1960396510	290.905,91 €	9,29%
PA LO FUNDS-GL CLIM BD-SH EURMA	LU1532731384	268.388,90 €	8,57%
PA AXA WORLD-PLANET BD-F	LU1280196186	325.403,98 €	10,39%
PA THREADNEEDLE-EURP SOC BD-IE	LU1589836722	441.080,41 €	14,09%
BO CGNPC INTERNATIONAL LTD 1,625% 12/24	XS1725553066	104.693,30 €	3,34%
BO EDF 3,625% 13/10/2025	USF2893TAS53	50.436,43 €	1,61%
BO IBERDROLA 2,625% PERP (GREEN BOND)	XS1797138960	103.880,60 €	3,32%
BO TENNET HOLDING 2,995% PERP (GREEN BD)	XS1591694481	103.801,58 €	3,32%
BO ELECTRICITE DE FRANCE 5,375% PPTUO	FR0011401751	110.415,61 €	3,53%
HANNON ARMSTRONG SUSTAINABLE INFRASTRUCT	US41068X1000	118.180,93 €	3,78%
PA Columbus LIFE SCIENCE Fund II, F.C.R	ES0119464008	29.584,45 €	0,95%
AC BPOST SA	BE0974268972	12.000,00 €	0,38%
AC UNILEVER	NL0000388619	16.065,00 €	0,51%
AC HOLALUZ-CLIDOM SA	ES0105456026	18.292,40 €	0,58%
AC IBERDROLA 08/10/07 1 X 4	ES0144580Y14	18.576,00 €	0,59%
PA PICTET-WATER-P EUR	LU0104884860	36.557,28 €	1,17%
PA LYXOR GLOBAL GENDER EQUALITY ETF EUR	LU1691909508	466.022,40 €	14,89%
AC COGNA EDUCACAO SA	US50106A4022	10.501,88 €	0,34%
AC BRIGHT HORIZONS FAMILY SOLUTIONS	US1091941005	28.572,60 €	0,91%
AC XYLEM INC	US98419M1009	33.646,01 €	1,07%
135- CC EUR SANTANDER	//////////	140.716,29 €	4,50%
146- CC USD SANTANDER	//////////	4.166,02 €	0,13%
292- CC GBP SANTANDER	//////////	306,53 €	0,01%
309- CM EUR ALTURA	//////////	20.599,55 €	0,66%
312- GG EUR ALTURA	//////////	10.841,60 €	0,35%
315- CM USD ALTURA	//////////	12.892,31 €	0,41%
321- GG USD ALTURA	//////////	11.787,82 €	0,38%
		3.127.580,47 €	99,91%
DERIVADOS VENDIDOS			
EURO STOXX 50 Sep20		96.690,00 €	
S&P500 EMINI FUT Sep20		137.560,79 €	